

DO-BR.0640.4.2019

KOMENDA MIEJSKA POLICJI
w Zielonej Górze

3L.dz. ZKS.0151.18.2019.MS

BR
- KPiPP
- me sesje

Zielona Góra, 19.03.2019r.

21-03-2019

PRZEWODNICZĄCY RADY

Pan
Piotr Barczak

Piotr Barczak

Przewodniczący

Rady Miasta Zielona Góra




W załączeniu przekazuję „Sprawozdanie Komendanta Miejskiego Policji w Zielonej Górze o stanie porządku i bezpieczeństwa publicznego w 2018 roku”.

KOMENDA MIEJSKA POLICJI
w Zielonej Górze
mł. insp. Jacek Tchorowski

sporz. w 2 egz.

1. adresat
2. a/a



SPRAWOZDANIE

KOMENDANTA MIEJSKIEGO POLICJI

W ZIELONEJ GÓRZE

O STANIE PORZĄDKU I BEZPIECZEŃSTWA PUBLICZNEGO


w 2018 roku

Stan przestępczości

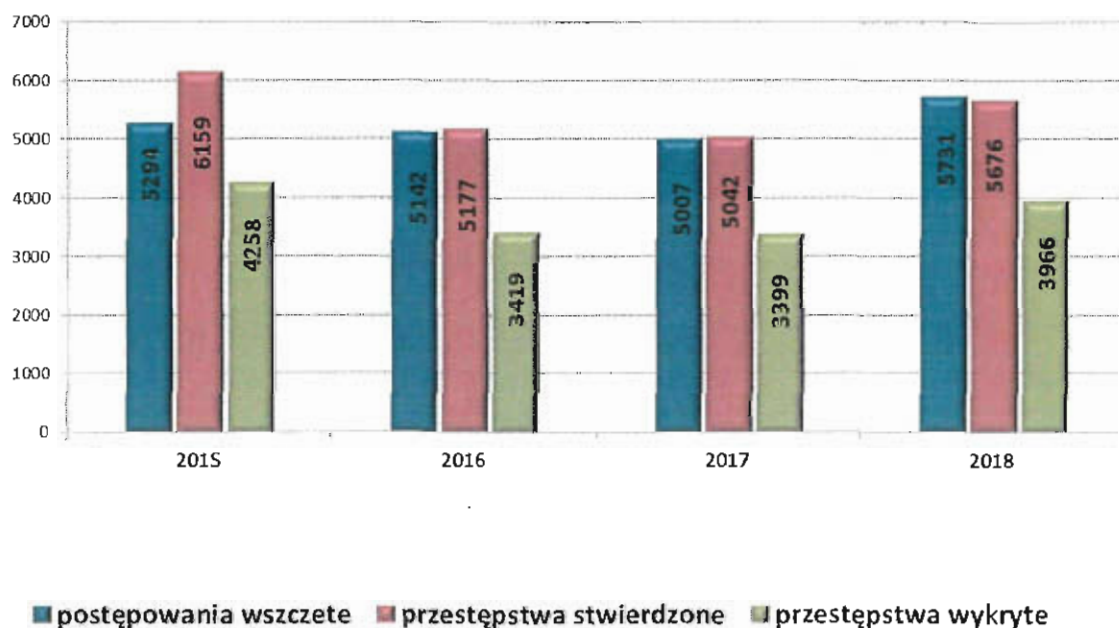
I. PRZESTĘPCZOŚĆ OGÓLNA

W 2018 roku zanotowano na obszarze działania Komendy Miejskiej Policji w Zielonej Górze ogólny wzrost wszczętych postępowań przygotowawczych. Łącznie zarejestrowano 5731 postępowań, tj. o 724 postępowania więcej niż w roku 2017. Związane to jest z nowelizacją kodeksu karnego dotyczącą art. 209 - niealimentacji co spowodowało, że prowadzona jest większa ilość postępowań z tego artykułu. Dla porównania skali zjawiska w 2017 roku wszczęto 262 postępowania z tego artykułu, natomiast w roku ubiegłym aż 1060 (wzrost o 798 spraw). Gdyby w analizie wziąć pod uwagę przestępczość ogólną bez art. 209 to można stwierdzić, że liczba postępowań wszczętych sukcesywnie spada od 2015 roku. Sytuację obrazują wykresy poniżej.

Wykrywalność

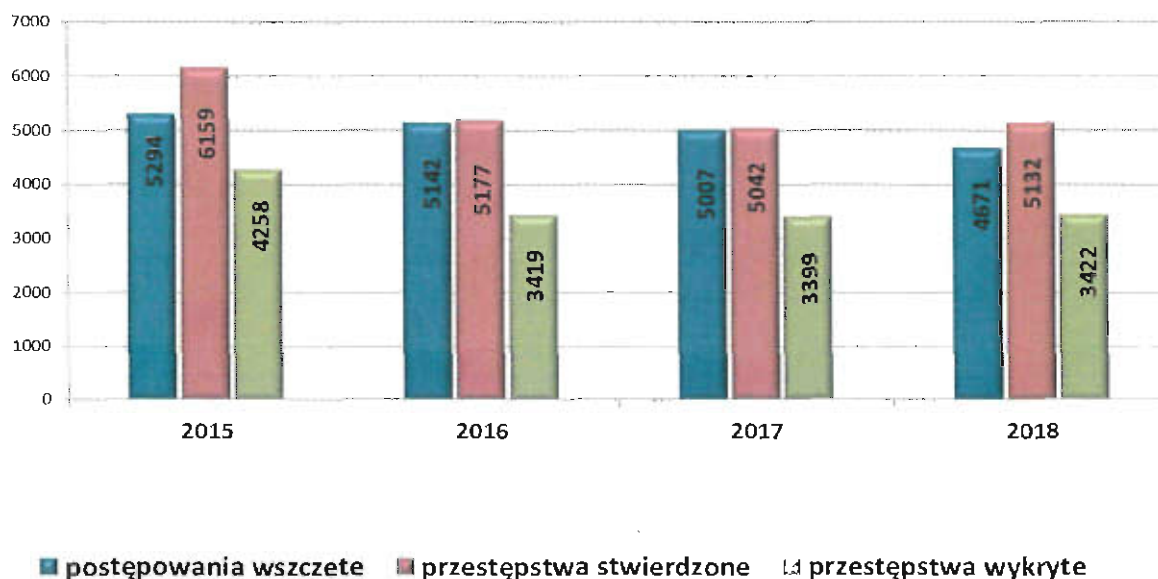


Przestępczość ogółem (wraz z art. 209)



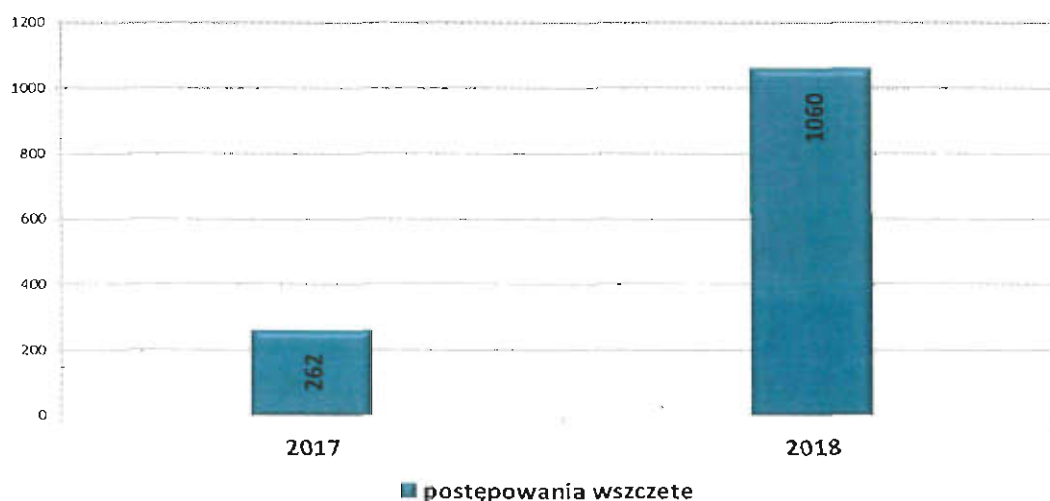
Wykres nr 1 – przestępczość ogólna

Przestępczość ogółem (bez z art. 209)



Wykres nr 2 – przestępczość ogólna (bez art. 209)

Postępowania wszczęte z art. 209 (niealimentacja)

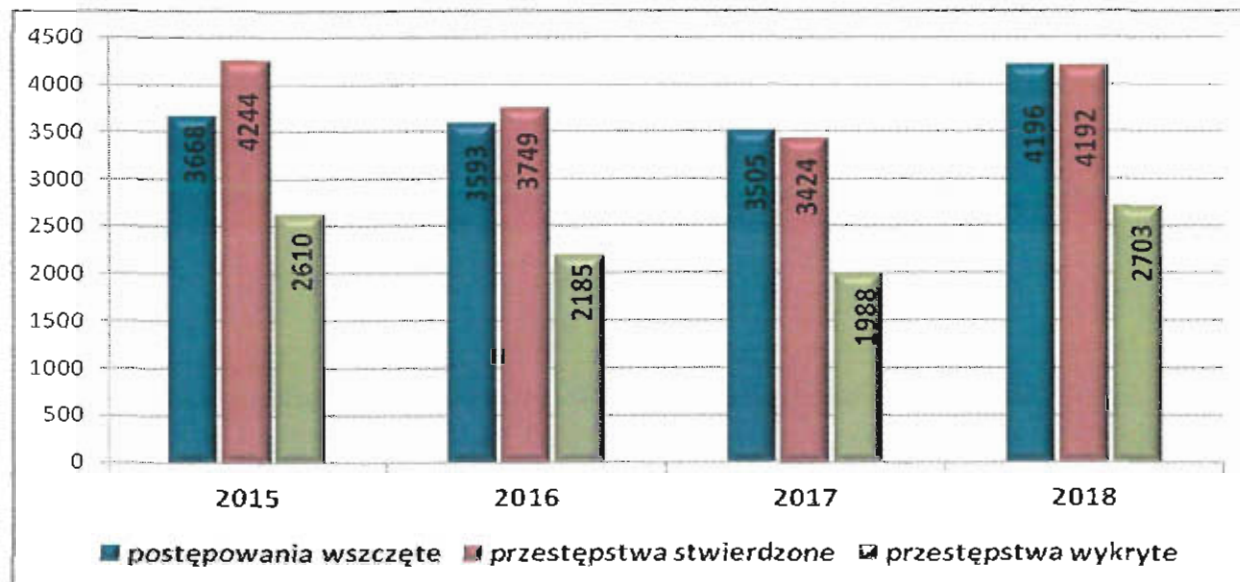



Wykres nr 3 – niealimentacja

II. PRZESTĘPCZOŚĆ KRYMINALNA

W 2018 roku na terenie działania Komendy Miejskiej Policji w Zielonej Górze stwierdzono łącznie 4192 przestępstwa kryminalne, tj. wzrost o 768 czynów w porównaniu z rokiem 2017 roku. Wszczęto 4196 spraw o charakterze kryminalnym, tj. o 691 więcej niż w roku 2017, przy jednoczesnym wzroście wykrywalności, która wyniosła 64,30%. Przyczyną tak dużego wzrostu postępowań w tej kategorii jest także niealimentacja (art. 209 kodeksu karnego).

Wykrywalność



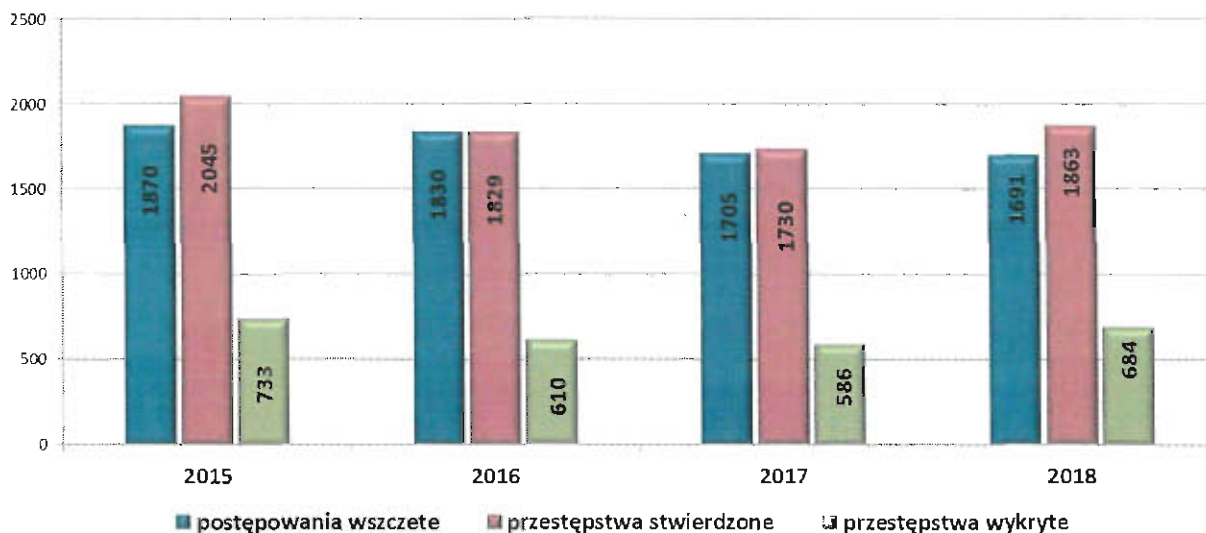

Wykres nr 4 – przestępczość kryminalna

III. PRZESTĘPCZOŚĆ KRYMINALNA W SIEDMIU PODSTAWOWYCH KATEGORIACH PRZESTĘPSTW

Spośród całej statystyki policyjnej wybrano 7 kategorii przestępstw, które są szczególnie uciążliwe dla obywateli, najczęściej ich dotyczą, związane są z ich mieniem i to one głównie stanowią o poczuciu bezpieczeństwa. Są to: udział w bójce lub pobiciu, uszczerbek na zdrowiu, kradzież cudzej rzeczy, kradzież samochodu, kradzież z włamaniem, przestępstwa rozbójnicze oraz uszkodzenie mienia. To na te kategorie Policja zwraca szczególną uwagę i na ich zwalczanie kładzie duży nacisk.

W tej grupie przestępstw w 2018 roku wszczęto 1691 postępowań co jest porównywalne z rokiem ubiegłym (zaledwie 14 postępowań mniej), natomiast wyższa jest liczba postępowań stwierdzonych niż w roku 2017: 1863 – 2018r. i 1730 – 2017r., co stanowi o 133 przestępstwa stwierdzone więcej. Natomiast wykrywalność łączna w tych kategoriach wyniosła w 2017 roku 36,50% tj. wzrost o prawie 3 procenty w stosunku do roku 2017. Poniżej przedstawiono ogólne wartości w grupie przestępstw zaliczanych do 7 podstawowych kategorii.

Wykrywalność



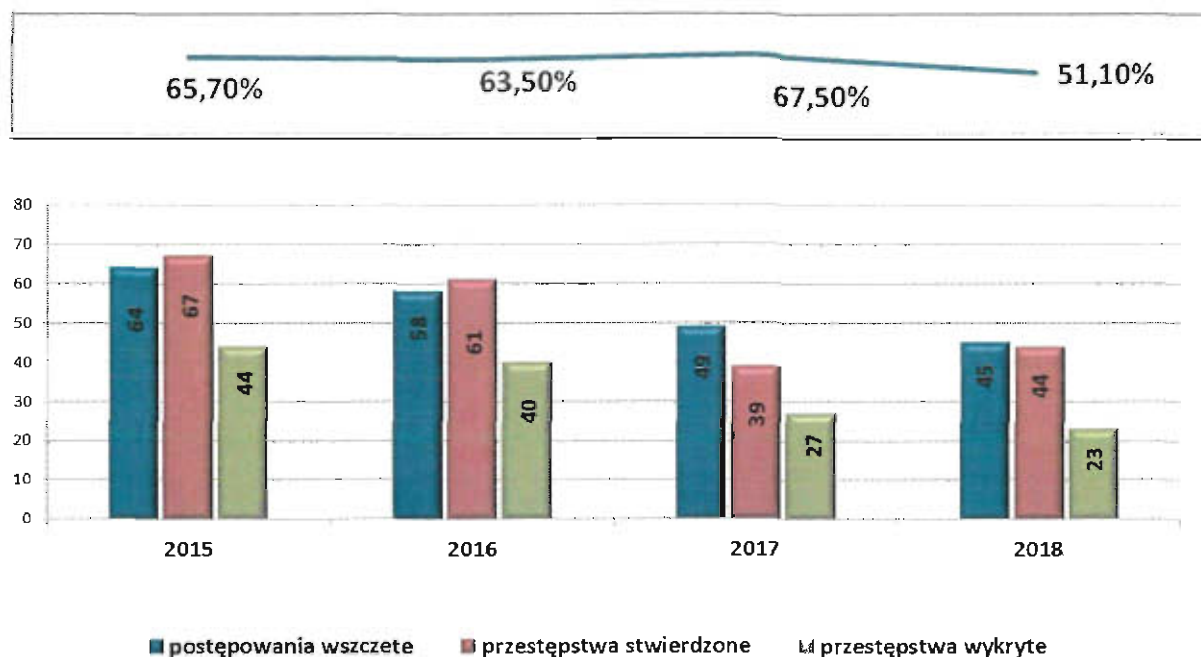
Wykres nr 5 – przestępczość w 7 podstawowych kategoriach

ROZBOJE I WYMUSZENIA ROZBÓJNICZE

Przestępstwa rozbójnicze są szczególnie dotkliwą kategorią przestępczości. Poza dokonaniem zaboru mienia sprawca lub sprawcy używają przemocy wobec osoby pokrzywdzonej lub grożą jej użyciem. Rozboje mają miejsce szczególnie w porze nocnej, na mało uczęszczanych ulicach. Przedmiotem zaboru są najczęściej drobne kwoty pieniędzy oraz telefony komórkowe.

Ogólna liczba tego typu stwierdzonych i wszczętych przestępstw oscyluje na tym samym poziomie i w 2018 roku wyniosła 44 stwierdzone przy 45 wszczętych. Niestety nie została utrzymana wykrywalność tych przestępstw i w roku 2018 wyniosła 51,10%, przy ponad sześćdziesięcioprocentowej wykrywalności w latach ubiegłych. Analizując jednak skalę tego typu przestępczości w latach ubiegłych należy zauważyć, że w porównaniu np. z rokiem 2015 ograniczono liczbę tego typu przestępstw o ponad 30%.

Wykrywalność

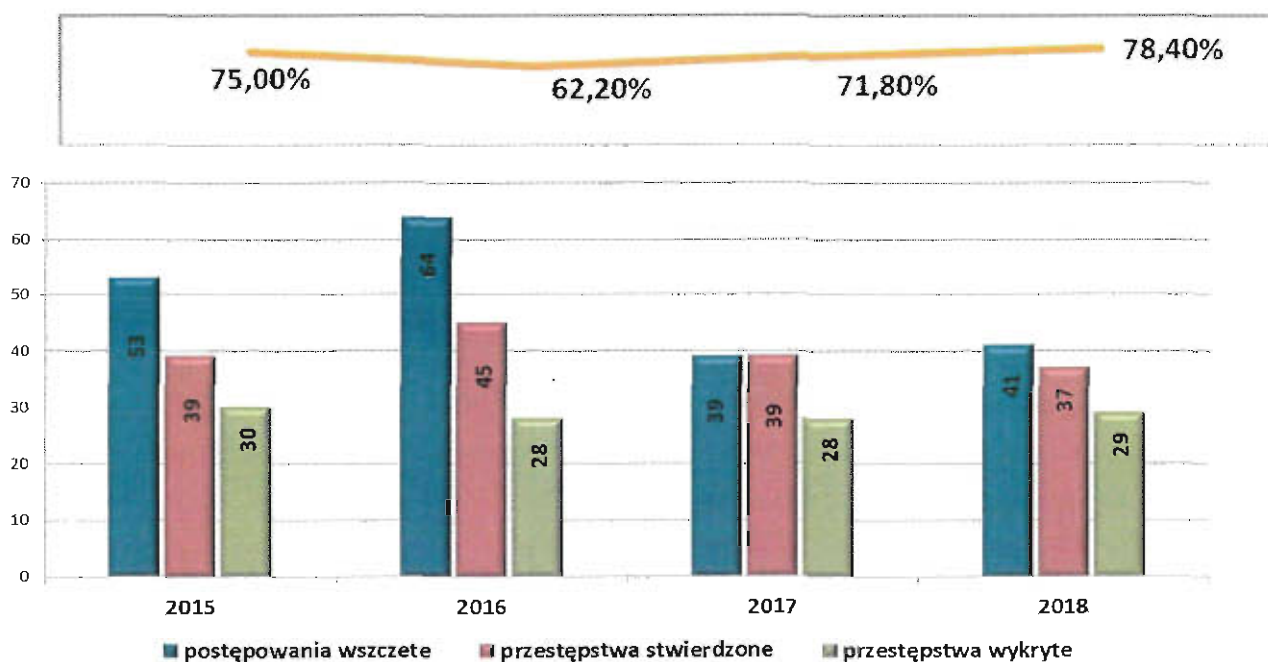


Wykres nr 6 – przestępczość rozbójniczo

BÓJKI I POBICIA

W tej kategorii przestępstw zanotowano podobną skalę przestępczości zarówno w liczbie liczbę postępowań wszczętych jak i stwierdzonych, przy jednoczesnym wzroście wykrywalności tego typu przestępstw. Miejsca zagrożone tą kategorią przestępstw to te, w których odbywają się imprezy masowe czy dyskoteki. Wykrywalność tej kategorii przestępstw wyniosła aż 78,4% i była wyższa od wykrywalności z roku poprzedzającego o 6,6%.

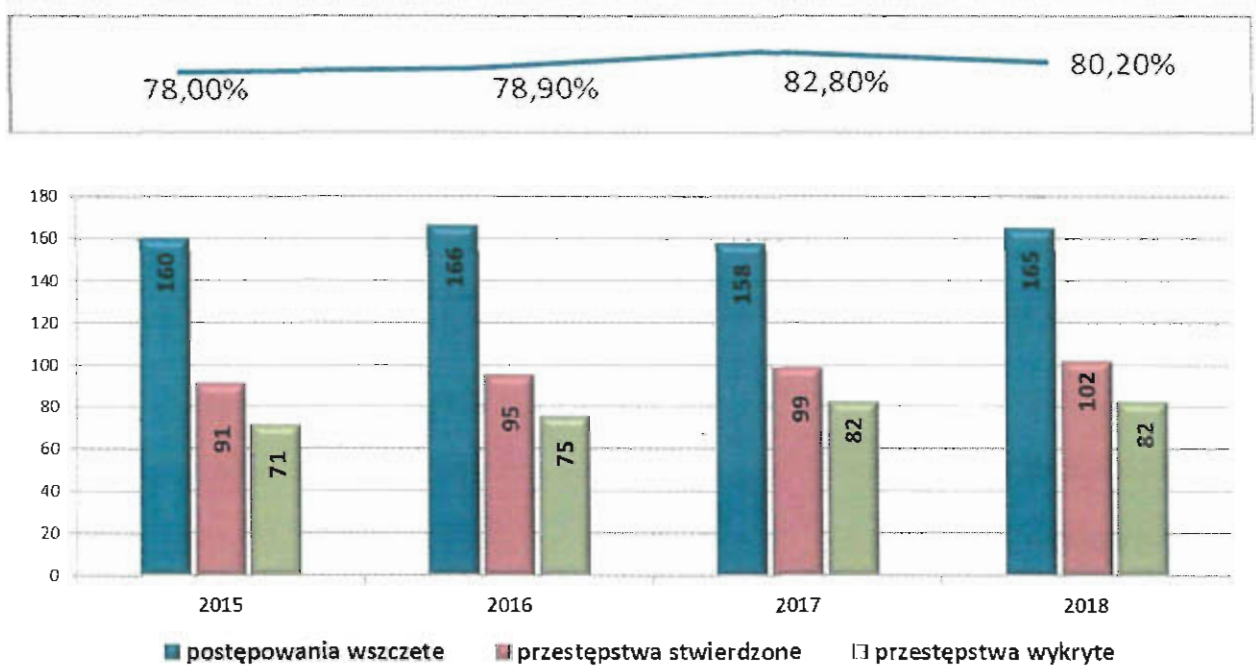
Wykrywalność



Wykres nr 7 – przestępczość w kategorii bójki i pobicia

USZKODZENIE CIAŁA

Wykrywalność

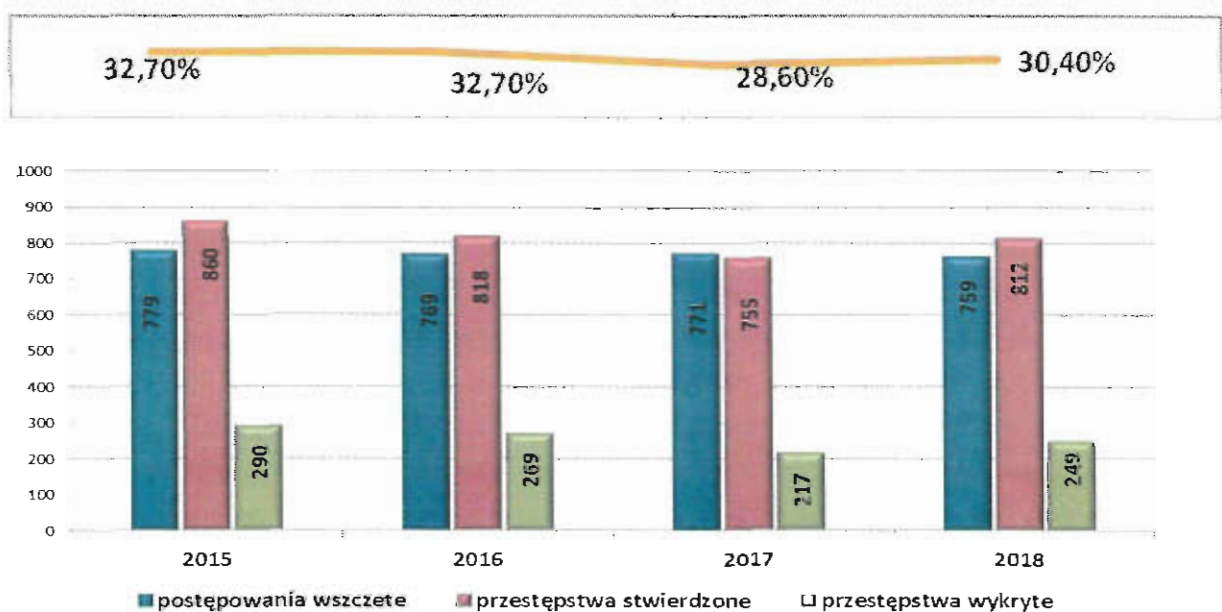


Wykres nr 8 – uszkodzenie ciała

Uszczerbek na zdrowiu to przestępstwa z art. 156 kk (uszczerbek ciężki) i art. 157 kk (uszczerbek średni i lekki). W tej kategorii ilość postępowań wszczętych i czynów stwierdzonych utrzymuje się od kilku lat na podobnym poziomie. Podobnie jest z wykrywalnością, która także utrzymuje się na stałym poziomie i wyniosła w ub. roku 80,2%.

KRADZIEŻE

Wykrywalność



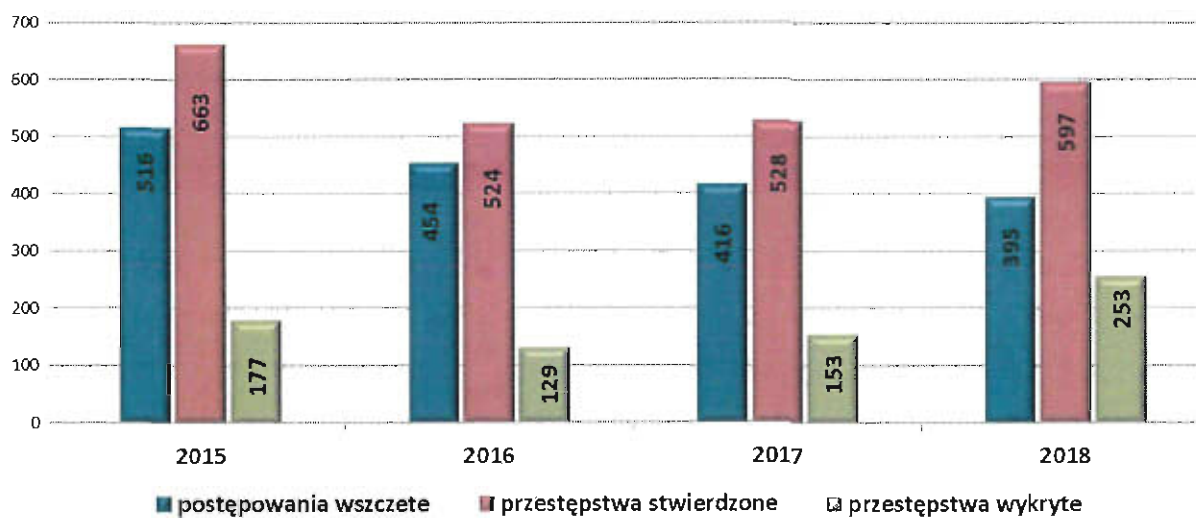

Wykres nr 9 – kradzieże

Liczba wszczętych postępowań w przypadku kradzieży spadła jednak odnotowano wzrost czynów stwierdzonych w porównaniu do roku ubiegłego. Natomiast liczba przestępstw w tej kategorii utrzymuje się na podobnym poziomie.

W powiecie zielonogórskim nadal dominują drobne kradzieże przedmiotów pozostawionych bez dozoru, kradzieże sklepowe, kradzieże telefonów komórkowych i portfeli (przede wszystkim w dyskotekach i punktach handlowych). Wykrywalność w tej kategorii wyniosła 30,4% co oznacza, że sprawca co trzeciego przestępstwa został ukarany. Należy zaznaczyć, że jest to kategoria specyficzna, gdzie sprawcy nie są powiązani z miejscem przestępstwa działają wykorzystując nadarżające się okazję – kradzieże przedmiotów pozostawionych np. na sklepowych ladach lub w przymierzalniach.

KRADZIEŻ Z WŁAMANIEM

Wykrywalność

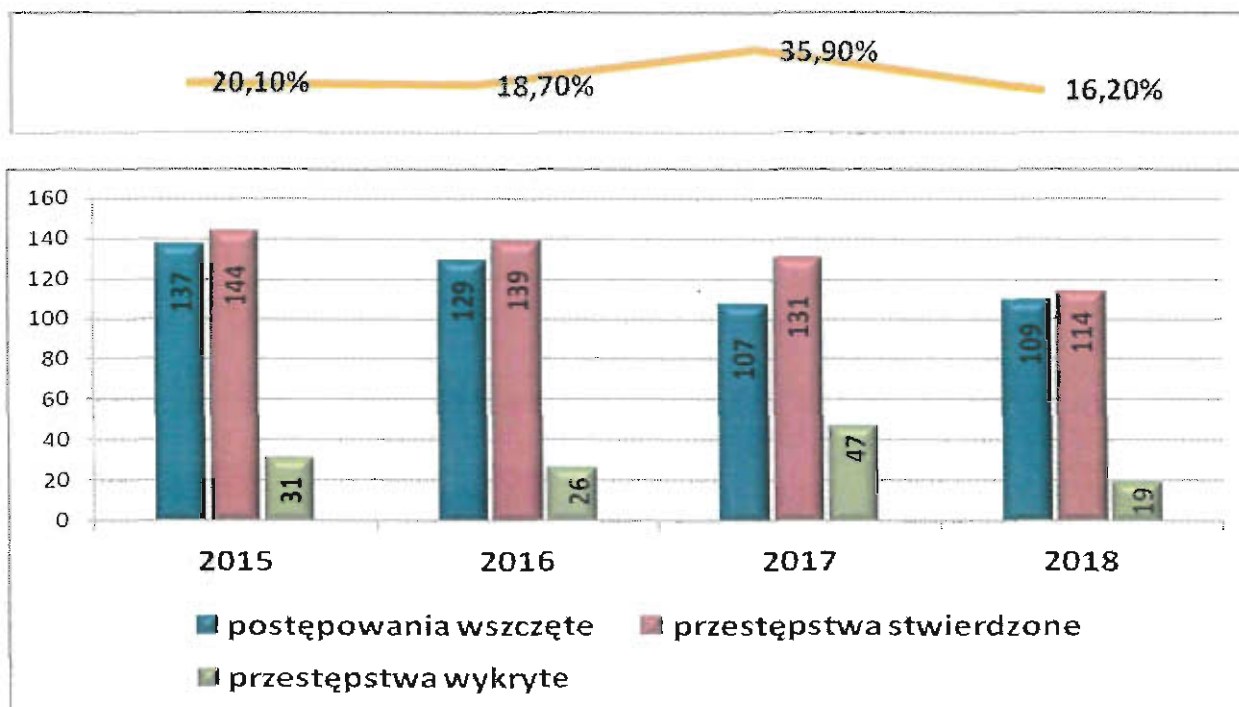


Wykres nr 10 – przestępczość w kategorii kradzież z włamaniem

W roku 2018 stwierdzono 597 tego typu przestępstw co stanowi wzrost o 69 przestępstw w stosunku do roku 2017. Na przełomie tych lat widoczny jest także stały spadek liczby postępowań wszczętych z 516 w roku 2015 do 395 w 2018 czyli o 121 postępowań, przy jednoczesnym wzroście wykrywalności z 26,3% w 2015 do 42,2% w roku 2018. W 2018 roku, podobnie jak w latach ubiegłych, dominowały włamania do piwnic, garaży oraz samochodów.

KRADZIEŻ SAMOCHODU

Wykrywalność



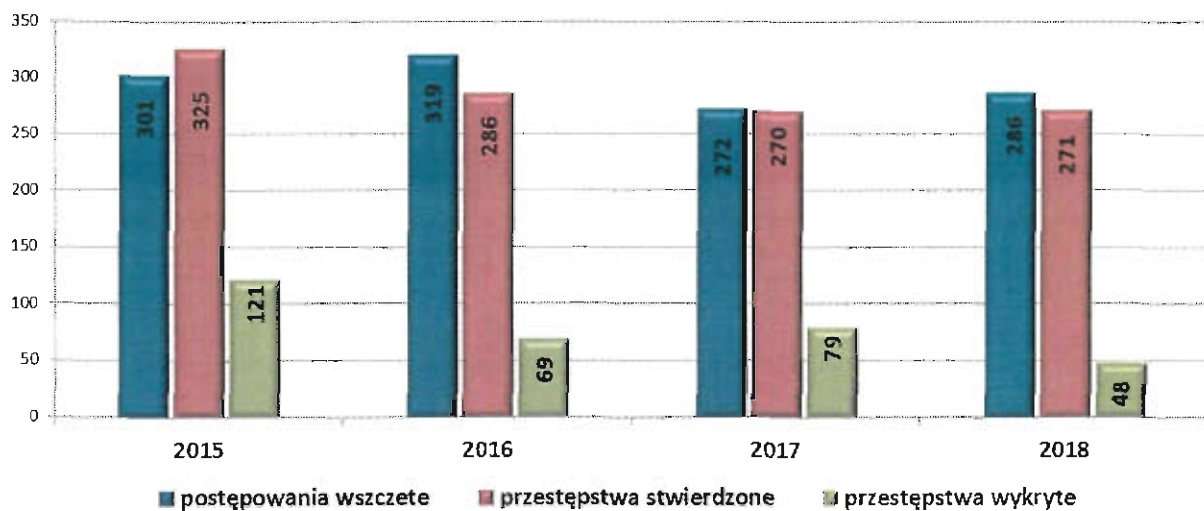
Wykres nr 11 – przestępczość w kategorii kradzież samochodu

W 2018 roku nieznacznie spadła liczba kradzieży pojazdów. Pomimo wzmożonych działań Policji nastawionych bezpośrednio na ujawnianie i zatrzymywanie sprawców dokonujących kradzieży oraz osób zajmujących się dalszą sprzedażą części samochodowych, nadal liczba tych przestępstw jest dosyć wysoka. Warty podkreślenia jest stała tendencja ograniczania liczby tego typu przestępstw, na co z pewnością wpływ mają podejmowane przez policjantów działania, jak również zatrzymywanie ich sprawców. Natomiast w ostatnim roku odnotowano spadek wykrywalności w tej kategorii przestępstw.

USZKODZENIE MIENIA

Uszkodzenia mienia to dotkliwa kategoria przestępczości, która dotyczy głównie uszkodzeń zaparkowanych pojazdów, wybicia szyb wystawowych w sklepach czy też dewastacji infrastruktury drogowej. Od 2015 liczba postępowań wszczętych nieznacznie spadła, natomiast większy spadek zanotowano w przypadku czynów stwierdzonych - o 54. W ostatnich dwóch latach liczba przestępstw utrzymuje się na podobnym poziomie, ale odnotowano spadek wykrywalności, która wyniosła w minionym roku 17,6%. Dominującym przestępstwem w tej kategorii są złośliwe uszkodzenia pojazdów na parkingach.

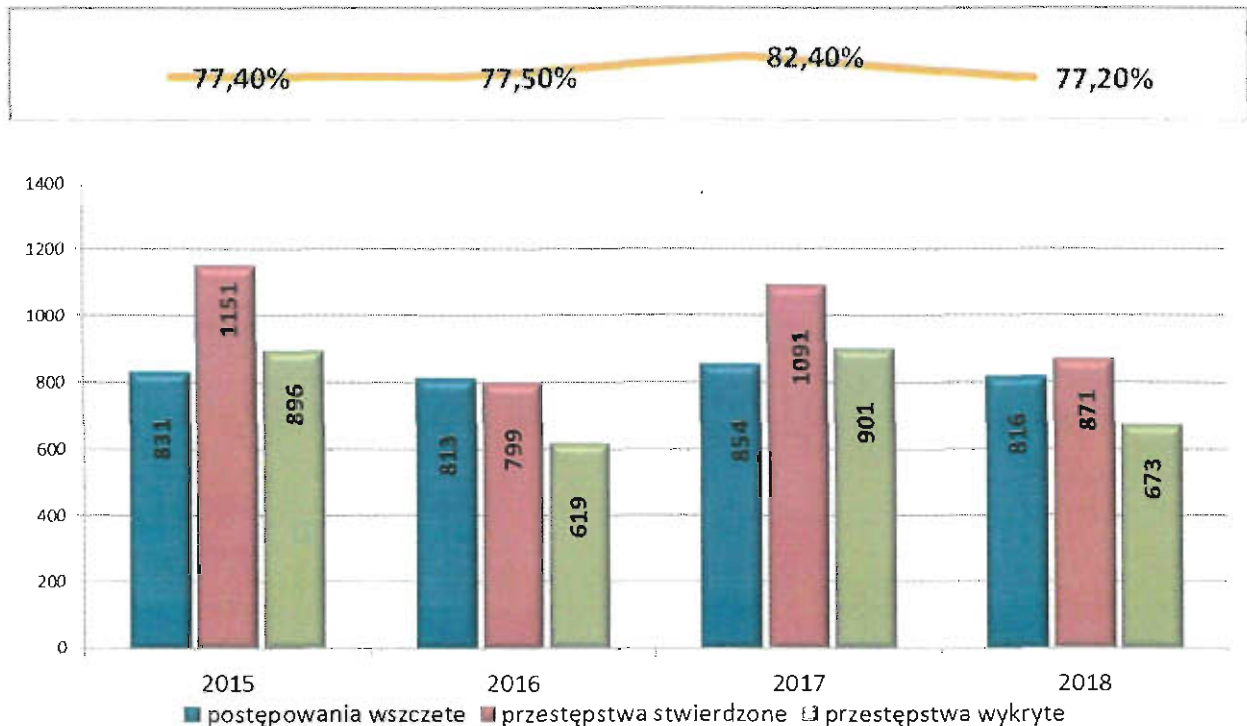
Wykrywalność



Wykres nr 12 – przestępczość w kategorii uszkodzenie mienia

PRZESTĘPCZOŚĆ GOSPODARCZA

Wykrywalność



Wykres nr 13 – przestępczość gospodarcza

Przestępczość gospodarcza to jeden z priorytetów w strategii Komendanta Głównego Policji. Nadal zwiększa się liczba przestępstw dokonywanych w cyberprzestrzeni oraz za pomocą telefonów komórkowych. Oszuści stosują wciąż nowe pomysły w celu wyłudzenia pieniędzy od przedsiębiorców czy zwykłych obywateli.

Ilość postępowań wszczętych jest w 2018 niższa w roku poprzednim o 41 postępowań, niższa jest także ilość przestępstw stwierdzonych o 220 w porównaniu do roku 2017, Zanotowano niewielki spadek wykrywalności z 82,4% do 77,2% - jest to wykrywalność porównywalną z tą w latach 2015 - 2016.

Z każdym rokiem odnotowujemy wzrost liczby spraw związanych z przestępstwami za pomocą sieci Internet oraz oszustwami przy sprzedaży na portalach internetowych. Sprawy tego typu trudniej jest wykryć z uwagi na bardziej wyszukane i udoskonalane metody działania (rachunki bankowe pre-paid, internet ogólnodostępny tzw. hot-spoty, co powoduje całkowitą anonimowość w sieci).

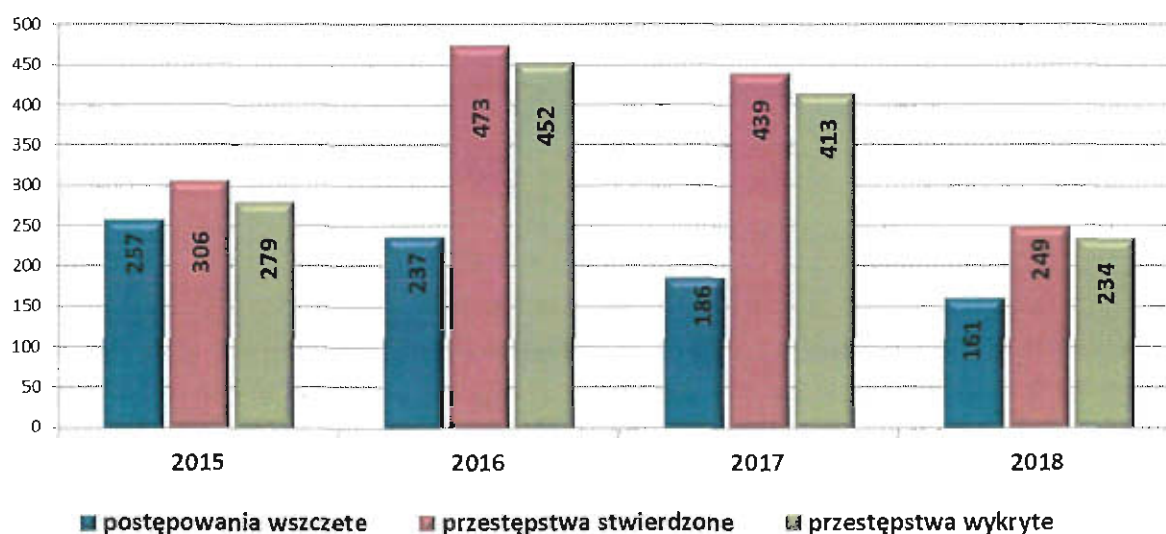

Nowym zjawiskiem skutkującym również dużą ilością umorzeń są przestępstwa zawierania pożyczek poprzez Internet. Podobnie nowe przestępstwo, którego wskaźnik wykrycia jest niski, to przestępstwo zakupu towarów w systemie ratalnym poprzez Internet, które oferują niektóre banki.

Zwiększeniu uległa również liczba przestępstw związanych z kradzieżami pieniędzy z rachunków lub kart kredytowych, albo poprzez nakłonienie do dokonania przelewu na podane konto, przy czym wykrywalność przestępstwa jest niska z uwagi na to, że zajmują się tym grupy międzynarodowe, a wypłaty dokonywane są poza granicami kraju.

Bardzo częste są również włamania na konta poczty e-mail, konta portali społecznościowych, konta aukcyjne.

PRZESTĘPCZOŚĆ NARKOTYKOWA

Wykrywalność



Wykres nr 14 – przestępczość narkotykowa

Liczba wszczętych w 2018 roku postępowań o przestępstwa narkotykowe spadła o 25, mniej jest też przestępstw stwierdzonych – o 190. Natomiast wykrywalność utrzymuje się na stałym, wysokim poziomie i wyniosła 94% (w 2017 roku – 94,1% w 2016 roku - 95,6%, w 2015 – 91,2%,).

Nadal w powiecie zielonogórskim najczęściej występującym środkiem odurzającym jest marihuana. Policjanci Wydziału do walki z Przestępczością Narkotykową dzięki zakończonym dużym sprawom dotyczącym wprowadzania do obrotu znacznych ilości narkotyków przyczyniają się skutecznie do eliminowania dilerów oraz zmniejszenia ilości środków odurzających na rynku.

Służby prewencyjne

Zabezpieczenie Imprez Masowych

Na terenie działania Komendy Miejskiej Policji w Zielonej Górze w 2018 roku zorganizowane zostały **84 imprezy masowe (42 sportowe oraz 42 imprezy o charakterze kulturalno – rozrywkowym)**. Do zabezpieczenia imprez masowych zaangażowanych zostało **1932** policjantów.

Zgromadzenia

Na terenie działania Komendy Miejskiej Policji w Zielonej Górze zorganizowano **90** zgromadzeń, do zabezpieczenia których skierowano **585** policjantów.

Przejazdy kibiców

W 2018 roku do zabezpieczenia przejazdów kibiców skierowanych zostało **388** policjantów KMP w Zielonej Górze w tym **40** do meczów piłki nożnej o **podwyższonym ryzyku**. Zrealizowanych zostało **6** patroli zabezpieczających.

Liczba policjantów Komendy Miejskiej Policji skierowanych do służby

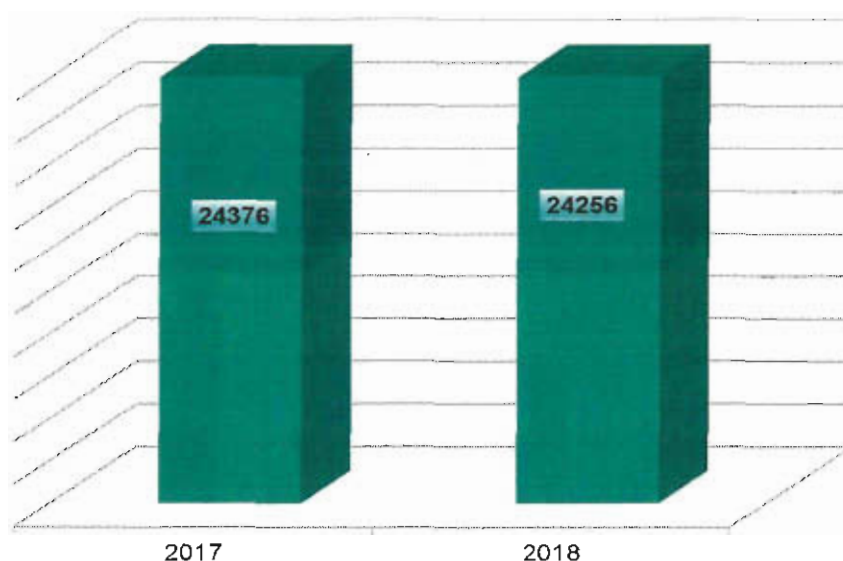
Widoczność policjantów na terenie działania jednostki – szczególnie w miejscach wskazywanych w czasie bieżących analiz zdarzeń kryminalnych – wpływa prewencyjnie i powoduje obniżenie liczby występujących przestępstw. Jednocześnie wiele patroli w miejscach potencjalnie zagrożonych sprzyja szybkości zatrzymania sprawcy na gorącym uczynku przestępstwa.

Wyjaśnienia wymaga fakt, że w bieżącym sprawozdaniu uwzględniono tylko liczbę służb policjantów pionu prewencji, podczas gdy w poprzednich latach podawana była liczba wszystkich służb realizowanych zarówno przez pion prewencyjny jak i kryminalny. Zmiana ta wynika z badań dotyczących oczekiwań społecznych – wpływ na poczucie bezpieczeństwa mieszkańców mają policjanci umundurowani.

Ilość zrealizowanych służb prewencyjnych w porównaniu z latami poprzednimi jest nieco mniejsza. Wynika to między innymi z faktu, że w Komendzie Miejskiej Policji jest bardzo dużo młodych policjantów, którzy szkolą się na kursach podstawowych, a także sukcesywnie są kierowani na kursy specjalistyczne.

Ponadto, pomimo mniejszej liczby służb, policjanci przeprowadzili w 2018 roku 26.250 interwencji czyli aż o 1.229 interwencji więcej niż w roku 2017 (25.026) i aż o 3.099 więcej niż w roku 2016 (23.151).

Liczba policjantów pełniących służbę prewencyjną



Wykres nr 15 – Liczba policjantów służby prewencyjnej KMP Zielona Góra skierowanych do służby w latach 2017 – 2018 (2018 Patrolowo – Interwencyjna – 10589, Dzielnicowi – 7666, Wywiadowcza – 971, Inna służba prewencyjna – 3836, Służby ponadnormatywne – 1194)

Zatrzymania sprawców przestępstw na gorącym uczynku i w bezpośrednim pościgu

Zatrzymywanie sprawców na gorącym uczynku lub w bezpośrednim pościgu jest niezwykle istotne, gdyż pozwala na odzyskanie utraconego mienia, zmniejsza koszty ścigania, przyspiesza zakończenie postępowania karnego i wymierzenie kary. Dane za rok miniony obrazuje wykres:

liczba zatrzymanych sprawców na gorącym uczynku



Dodatkowe patrole na terenie Zielonej Góry

Prezydent Miasta Zielona Góra w 2018 roku podpisał porozumienie z Komendantem Miejskim Policji w Zielonej Górze w sprawie warunków przekazywania środków finansowych z przeznaczeniem na rekompensatę pieniężną za ponadnormatywny czas służby funkcjonariuszy Komendy Miejskiej Policji w Zielonej Górze.

W okresie od 1 lutego do 20 listopada 2018 r., pozwoliło to na zaplanowanie **1194 służb**, czyli **669 dodatkowych patroli** na terenie miasta, w trakcie których:

- funkcjonariusze ujawnili **2434** wykroczeń,
- nałożonych zostało **999** mandatów karnych,
- skierowano **311** wniosków o ukaranie do Sądu Rejonowego,
- wobec **1124** osób zastosowano środek oddziaływania wychowawczego – pouczenie,
- zatrzymano **37** sprawców na gorącym uczynku i **24** osoby poszukiwane.

Interwencje policyjne na zgłoszenie obywateli

Każdorazowo zielonogórcy policjanci starają się jak najszybciej przybyć z pomocą potrzebującym. Liczba policyjnych patroli dyslokowanych na podstawie prowadzonych analiz, sprzyja skróceniu czasu oczekiwania na załatwienie interwencji. Poniższy wykres obrazuje liczbę interwencji realizowanych przez policjantów Komendy Miejskiej Policji w Zielonej Górze w minionych latach. W 2016 roku policjanci KMP w Zielonej Górze podejmowali dziennie **63** interwencje, natomiast w 2017 roku interwencji było o 1875 więcej czyli średnio o 5 interwencji dziennie więcej niż w analogicznym roku 2016. Kolejny wzrost ilości interwencji zanotowano w 2018 roku – o 1224 - co dało 72 interwencje dziennie.



Wykres nr 17 – liczba interwencji policyjnych

Rok 2018 to 1.392 interwencje pilne i 24.858 zwykłych, natomiast 2017 rok to 1.108 interwencji pilnych i aż 23.918 interwencji zwykłych. Jednakże należy podkreślić, że skierowalność do służb prewencyjnych jest jednym z priorytetów i co roku podejmowane są działania, aby tych służb zewnętrznych było jak najwięcej. Niestety istotnym czynnikiem funkcjonowania jednostki, a tym samym liczby policjantów skierowanych do służby, jest ilość wakatów.

Czas reakcji na zdarzenie

W latach 2013 – 2015 jednym z mierników był czas reakcji na zdarzenie mierzony z podziałem na obszar miejski i wiejski. Od roku 2016 nastąpił nowy podział interwencji nie ze względu na miejsce, tylko na interwencje pilne i zwykłe, przy czym monitorowany jest czas przeznaczony na interwencje pilne. Próg satysfakcji dla woj. lubuskiego został ustalony na 9:56 i jak wynika z poniższego wykresu Komenda Miejska Policji w Zielonej Górze ten miernik osiągnęła. Nieco dłuższy czas reakcji w przypadku interwencji zwykłych wynika m.in. z faktu, że zwiększyła się ilość zgłaszanych interwencji o **940**, natomiast interwencji pilnych było aż o **284** więcej.



Wykres nr 18 - czas reakcji na zdarzenie

Interwencje zwykłe to te dotyczące np. nieprawidłowego parkowania, czy też zgłoszeń gdzie najważniejszy jest przyjazd patrolu, a czas nie ma kluczowego znaczenia. Interwencje pilne – zagrożenie życia zdrowia, mienia dużej wartości, to interwencje, w których liczy się każda sekunda, dlatego dyżurny kierując policjantów na interwencje, w pierwszej kolejności bierze pod uwagę kategorię interwencji.

Zabezpieczenie Winobrania

W okresie od **8 do 16 września 2018 r.** na terenie w Zielonej Górze odbywało się szereg imprez kulturalnych, rozrywkowych, sportowych oraz towarzyszących obchodom „Dni Zielonej Góry – WINOBRANIE – 2018”. W trakcie obchodów Dni Zielonej Góry, główne siły policyjnego zabezpieczenia kierowane były do centrum miasta oraz w rejony o największym zagrożeniu, a także w miejsca, w których odbywały się największe imprezy cieszące się dużą frekwencją i zainteresowaniem widzów, w celu prewencyjnego oddziaływania na uczestników imprezy oraz szybkiego bezwzględnie reagowania na przestępstwa i wykroczenia.

W tym czasie, codziennie do służby kierowane były maksymalne siły własne Komendy Miejskiej Policji w Zielonej Górze oraz otrzymywane za zgodą Komendy Wojewódzkiej Policji w Gorzowie Wielkopolskim zasilenia Samodzielnym Pododdziałem Prewencji Policji w Gorzowie Wlkp., funkcjonariuszami Wydziału Konwojowego KWP w Gorzowie Wlkp. Bezpośrednio do służby w ramach zabezpieczenia „WINOBRANIA 2018” na zasadzie wielokrotności zaangażowanych zostało **854** policjantów.

	Siły 854		Środki 112
RAZEM	Policjantów w patrolach pieszych	Policjantów w patrolach zmotoryzowanych	radiowozy policyjne – 67
	714	140	rowery - 10

Średnio na dobę kierowano do służby przy zabezpieczeniu ok. 100 policjantów. Poniższa tabela przedstawia sumaryczne zaangażowanie sił policyjnych.

	2017	2018
Komenda Miejska Policji w Zielonej Górze	564	487
SPPP w Zielonej Górze	142	179
SP Katowice	235	180
RPZ	16	8
Suma	957	854

Jak wynika z przedstawionych wyżej danych, w roku bieżącym do służby w okresie Dni Zielonej Góry skierowano porównywalną ilość sił policyjnych w stosunku do roku ubiegłego, co związane jest głównie z zasileniem KMP w Zielonej Górze przez kursantów ze Szkoły Policji w Katowicach.

W czasie tegorocznego Winobrania odnotowano znaczny spadek zdarzeń kryminalnych. Prawidłowa dyslokacja, widoczność i skuteczność patroli policyjnych w znacznym stopniu wpłynęła na bardzo niski poziom odnotowanych przestępstw, których sprawcy w większości zostali zatrzymani. Ponadto służby porządkowe organizatora były widoczne i natychmiast reagowały na wszelkie próby zakłócania porządku publicznego.

Należy podkreślić bardzo dobre zabezpieczenie policyjne wszystkich imprez podczas Dni Zielonej Góry, zarówno pod względem technicznym, prewencyjnym jak i planistycznym – co osiągnięto między innymi dzięki dużemu zaangażowaniu przy realizacji czynności przez policjantów Wydziału Sztab Policji i Prewencji Komendy Miejskiej Policji w Zielonej Górze, Wydziału Ruchu Drogowego oraz kursantów Szkoły Policji w Katowicach. Podkreślenia wymaga

fakt, że podczas imprez masowych nie doszło do zakłócenia porządku. Ochrona była widoczna i podejmowała niejednokrotnie interwencje nie dopuszczając do zakłócania porządku publicznego.

KRAJOWA MAPA ZAGROŻEŃ BEZPIECZEŃSTWA – podstawowe narzędzie pracy służb prewencyjnych



The image displays the 'Krajowa Mapa Zagrożeń Bezpieczeństwa' (National Map of Security Threats). It features a central map of Poland with several green circular markers indicating specific locations. Text on the map includes: 'Chcesz wiedzieć, czy w Twojej okolicy jest bezpiecznie?', 'Możesz mieć na to wpływ!', 'Podziel się swoimi spostrzeżeniami!', and 'Reaguj na zagrożenia!'. Below the map, it says 'Odwiedź Krajową Mapę Zagrożeń Bezpieczeństwa www.policja.pl'. To the right is a circular logo with the text 'KRAJOWA MAPA ZAGROŻEŃ BEZPIECZEŃSTWA' around a map of Poland. At the bottom are logos for the Ministry of Internal Affairs and Administration, the Polish Police (POLICJA), and the National Center for Crisis and Disaster Management.

Rok 2018 to drugi pełny rok działania nowego narzędzia komunikacji Policji ze społeczeństwem jakim jest uruchomiona we wrześniu 2016 roku w woj. lubuskim Krajowa Mapa Zagrożeń Bezpieczeństwa. Bezpieczeństwo jak wiadomo, należy do podstawowych potrzeb każdego człowieka, a dzięki mapie każdy mieszkaniec może podzielić się z Policją informacjami o zagrożeniach, które mają wpływ na jego poczucie bezpieczeństwa. Zgłoszenia trafiają do policjantów, którzy regularnie sprawdzają wskazane miejsca.

Krajowa Mapa Zagrożeń Bezpieczeństwa została stworzona jako narzędzie, które pozwoli na rzetelne zidentyfikowanie i przedstawienie społecznościom lokalnym, skali i rodzaju zagrożeń oraz instytucji współodpowiedzialnych za zapewnienie bezpieczeństwa i porządku publicznego. Identyfikacja ta nie może przebiegać bez uwzględnienia oczekiwań społecznych, dlatego narzędzie to zostało stworzone, aby te potrzeby poznać. Krajowa Mapa Zagrożeń Bezpieczeństwa ma służyć także jako istotny element procesu zarządzania bezpieczeństwem publicznym, realizowanym w partnerstwie międzyinstytucjonalnym i społecznym. Ponadto może być jednym z elementów służących podejmowaniu decyzji o tworzeniu komisariatów i posterunków Policji.

Aby zgłosić zagrożenie należy wejść na stronę internetową komendy lubuskiej, miejskiej lub powiatowej Policji. Przekazanie tych informacji zajmuje tylko kilka chwil. W razie potrzeby można skorzystać z instrukcji obsługi. Pomocą służą także funkcjonariusze. Zgłoszenie trafi do policjantów odpowiedniej komórki Policji. Zebrane informacje pozwolą na jeszcze lepszą dyslokację służb, aby uniknąć w przyszłości ponownego zgłaszania tego samego typu zagrożeń w tym samym miejscu. Z narzędzia należy korzystać w sposób rozsądny. Każde naniesione na mapę zagrożenie wywoła odpowiednią reakcję Policji. Z jednego komputera można zgłosić jedno zagrożenie na dobę.

Należy pamiętać, że zgłoszenia w ramach Krajowej Mapy Zagrożeń Bezpieczeństwa nie zastępują potrzeby pilnej interwencji Policji. W tego typu przypadkach należy korzystać z numeru alarmowego 112.

W Krajowej Mapie Zagrożeń Bezpieczeństwa wyróżniono 25 kategorii m.in.: akty wandalizmu, bezdomność, nieprawidłowe parkowanie, żebractwo, spożywanie alkoholu, zła organizacja ruchu, dzikie wysypiska śmieci, przekraczanie prędkości.

W mieście i powiecie zielonogórskim najwięcej zgłoszeń zarówno w roku 2018 jak i 2017 dotyczyło nieprawidłowego parkowania pojazdów. Ten problem występuje zarówno w centrum miasta jak i na osiedlach. Ilość miejsc parkingowych jest niewystarczająca i stąd pojawiają się kłopoty z parkowaniem.

Poniższa tabela ilustruje ilość i rodzaj zgłaszanych najczęściej przez mieszkańców zagrożeń. Wyszczególnione problemy były również najczęściej zgłaszanymi zarówno w roku 2018 jak i 2017.

zgłoszenia	ilość	% wszystkich zgłoszeń
Nieprawidłowe parkowanie	2791	46,1%
Przekraczanie dozwolonej prędkości	1185	19,7%
Spożywanie alkoholu w miejscach niedozwolonych	707	11,7%
Niewłaściwa infrastruktura drogowa	423	7,0%
Grupowanie się małoletnich zagrożonych demoralizacją	166	2,7%
Zła organizacja ruchu drogowego	151	2,5%

Działalność profilaktyczna

Rozpoznanie i profilaktyczna praca Policji na rzecz zapobiegania demoralizacji nieletnich oraz patologiom społecznym w 2018 roku.

BEZPIECZEŃSTWO DZIECI I MŁODZIEŻY

- Realizacja spotkań z dziećmi w ramach programu „**LUPÓ**” w kl. I – IV przeprowadzono **285** spotkań, w których wzięło udział **7595** osób. W klasach „Zerowych” przeprowadzono **90** spotkań, w których wzięło udział **2261** uczniów. Zorganizowano Turnieju „**Bezpieczne Wakacje z LUPÓ**”, w którym uczestniczyło **23** uczniów – laureatów etapów szkolnych.
- Realizacja spotkań z dziećmi w ramach programu „**LUPÓ**” w kl. V – VI przeprowadzono **128** spotkań, w których wzięło udział **3749** osób.
- Spotkania edukacyjne z dziećmi przedszkolnymi (głównie grupy wiekowe 5 i 6-latków) dotyczące głównie bezpieczeństwa komunikacyjnego oraz w życiu codziennym. Przeprowadzono **44** spotkania, w których wzięło udział **2048** osób.
- Realizacja programu pn. „**Bezpieczne Gimnazjum**” – spotkania z uczniami szkół gimnazjalnych oraz VII i VIII szkół podstawowych. W ramach programu w 2018 roku przeprowadzono: **91** spotkań z uczniami klas VII na temat odpowiedzialności prawnej osób nieletnich za popełnianie czynów karalnych i uleganie demoralizacji, w których wzięło udział **2234** uczniów. **46** spotkań z uczniami klas VIII i II Gimnazjum na temat problematyki cyberprzemocy, w których wzięło udział **1162** uczniów oraz **54** spotkania z uczniami klas III z zakresu problematyki uzależnień oraz aspektów prawnych narkomanii, w których wzięło udział **1505** uczniów. Łącznie w 2018 roku programem objęto **4901** uczniów i przeprowadzono **191** spotkań, w ramach programu przeprowadzono **11** spotkań z rodzicami uczniów szkół gimnazjalnych, podczas których omawiano problematykę odpowiedzialności prawnej osób nieletnich oraz problematykę uzależnień od środków psychoaktywnych, w spotkaniach wzięły udział **392** osoby.
- Realizacja programu pn. „**Dopalam się sobą**” – spotkania z uczniami szkół ponadgimnazjalnych, z rodzicami oraz gronem pedagogicznym. W ramach programu przeprowadzono spotkania na temat problematyki uzależnień, środków psychoaktywnych w tym dopalaczy oraz rozpoznawania zagrożeń związanych substancjami psychoaktywnymi. Przeprowadzono **71** spotkań z uczniami, w których wzięło udział **2380** osób. W ramach programu przeprowadzono również **12** spotkań z rodzicami, podczas których omawiano problematykę uzależnień od środków psychoaktywnych ze szczególnym zwróceniem uwagi na problem dopalaczy oraz aspekty prawne ustawy o przeciwdziałaniu narkomanii. W spotkaniach uczestniczyło **360** osób.
- Wojskowa Komenda Uzupełnień w Zielonej Górze, Starostwo Powiatowe i Urząd Miasta w Zielonej Górze w ramach kwalifikacji wojskowej organizowały komisje dla poborowych, podczas których funkcjonariusze Komendy Miejskiej Policji w Zielonej Górze prowadzili spotkania z przedpoborowymi z rejonu miasta Zielona Góra oraz powiatu zielonogórskiego na temat odpowiedzialności prawnej oraz problematyki uzależnień od środków psychoaktywnych. Przeprowadzono **15** spotkań, w których wzięło udział **450** osób.
- Podobnie jak w latach poprzednich, policjanci z Komendy Miejskiej Policji w Zielonej Górze przed finałem Wielkiej Orkiestry Świątecznej Pomocy przekazali organizatorom materiały informacyjno – edukacyjne dotyczące zasad bezpiecznego kwestowania przez wolontariuszy. W dniu 13.01.2018r zostało przeprowadzone szkolenie wolontariuszy ABC Wolontariusza – zasady bezpieczeństwa oraz bezpiecznego kwestowania.
- **Dzień Wagarowicza** - działania prewencyjne przeprowadzone w dniach 19/21 marca 2018r. mające na celu zapewnienie bezpieczeństwa dzieci i młodzieży w Pierwszy Dzień Wiosny.
- Dnia **27 grudnia 2018r.** funkcjonariusze Komisariatu Policji Sulechowie w Zielonej Górze wspólnie z funkcjonariuszami Państwowej Straży Pożarnej przeprowadzili kontrolę 2 punktów sprzedaży artykułów pirotechnicznych.

- **Festyny i imprezy plenerowe:** funkcjonariusze brali udział w **21** imprezach plenerowych, festynach udzielając porad i wskazówek, a także wręczając ulotki i materiały edukacyjne mieszkańcom Zielonej Góry z zakresu prewencji kryminalnej (cyberprzemoc, agresja, kradzieże, włamania, oszustwa, przemoc domowa), profilaktyki uzależnień (alkoholizm, narkomania, dopalacze) oraz bezpieczeństwa komunikacyjnego.

Pozostałe spotkania z dziećmi i młodzieżą (szkoły, internaty):

- **Szkoły podstawowe:**
 - Bezpieczeństwo w ruchu drogowym oraz bezpieczne zachowania w życiu codziennym: **28** spotkań, udział **1132** osób,
 - Cyberprzemoc: **17** spotkań, udział **572** osób,
 - Odpowiedzialność prawna **16** spotkań, udział **481** osób.
- **Szkoły gimnazjalne: klasy VII, VIII i gimnazjalne**
 - Bezpieczeństwo komunikacyjne: **6** spotkań, udział **200** osób
 - Cyberprzemoc: kl. VII – **6** spotkań, udział **375** osób, kl. VIII – **7** spotkań, udział wzięły **153** osoby, kl. III - **1** spotkanie, udział **20** osób,
 - Uzależnienia: kl. VII - **1** spotkanie, udział **15** osób,
 - Odpowiedzialność prawna: kl. VIII **7** spotkań, udział **188** osób, kl. II i III gimnazjum **6** spotkań, udział **244** osób.
 - Debata „**Stop Marginalizacji i Wykluczeniu**” w Gimnazjum Nr 7 w Zielonej Górze
 - Realizacja programu „**Bezpieczne Gimnazjum**” (problematyka odpowiedzialności prawnej, cyberprzemocy i uzależnień).
- **Szkoły ponadgimnazjalne:**
 - Odpowiedzialność prawna: **20** spotkań, udział **595** osób,
 - Cyberprzemoc: **11** spotkań, udział **302** osób,
 - Uzależnienia: Realizacja programu „**DOPALAM się SOBĄ**”
 - „**Dni Walki z Aids**” - **11** spotkań, w których udział wzięło **328** osób,
 - Program „**2018-2021**” – **Przeciwdziałanie przestępstwom nawoływania do nienawiści** - **27** spotkań, udział **670** osób,
 - **Krajowy Plan Działań Przeciwko Handlowi Ludźmi na lata „2016-2018”** - **62** spotkania, udział **1752** osób.
- **Instytucje:**

W szkołach podstawowych, gimnazjalnych i ponadgimnazjalnych przeprowadzono spotkania z rodzicami i pedagogami dotyczące problematyki uzależnień od środków psychoaktywnych, aspektów prawnych narkomanii oraz problematyki odpowiedzialności prawnej osób nieletnich - **11** spotkań, udział **392** osób, w szkołach ponadgimnazjalnych - **8** spotkań, udział **265** osób.

PATOLOGIE SPOŁECZNE

- Działania profilaktyczne dotyczące **Planu Działań Policji w latach „2018-2021”** w zakresie przeciwdziałania propagowaniu faszyzmu i innych ustrojów totalitarnych oraz przestępstwom nawoływania do nienawiści na tle różnic narodowościowych, etnicznych, rasowych, wyznaniowych albo ze względu na bezwyznaniowość: **11** spotkań, w których uczestniczyło **320** osób.
- Działania profilaktyczne w związku z realizacją Krajowego Programu Zapobiegania HIV i Zwalczania AIDS w latach 2017 – 2021. **27** spotkań, **670** uczestników.
- **Działania profilaktyczne** podejmowane przez Biuro Profilaktyki i Przeciwdziałania Uzależnieniom oraz Miejski Ośrodek Pomocy Społecznej w Zielonej Górze przy współpracy z Komendą Miejską Policji – promowanie życia wolnego od uzależnień i przemocy, zorganizowanie festynu pn. **„Możesz Wszystko”** wystawienie 7 spektakli profilaktycznych, w których udział wzięło **300** uczniów szkół podstawowych, gimnazjalnych i ponadgimnazjalnych.
- **Festyny i imprezy plenerowe:** funkcjonariusze brali udział w **21** imprezach plenerowych, festynach udzielając porad i wskazówek, a także wręczając ulotki i materiały edukacyjne mieszkańcom Zielonej Góry z zakresu prewencji kryminalnej (cyberprzemoc, agresja, kradzieże, włamania, oszustwa, przemoc domowa), profilaktyki uzależnień (alkoholizm, hazard, narkomania, dopalacze) oraz bezpieczeństwa komunikacyjnego.
- W dniu **3 grudnia 2018r.** policjanci uczestniczyli w **XII edycji „DNI WALKI z AIDS”** w Zespole Szkół i Placówek Kształcenia Zawodowego w Zielonej Górze, w ramach której przeprowadzono **4** wykłady, podczas których omawiali problematykę uzależnień oraz aspekty prawne ustawy o przeciwdziałaniu narkomanii. W spotkaniach uczestniczyło **100** uczniów
- Komenda Miejska Policji w Zielonej Górze kontynuuje (od września 2011r.) realizację programu wczesniej interwencji **„FreD goes net”** adresowanego do osób niepełnoletnich, które zostały „przyłapane” po raz pierwszy na używaniu alkoholu i narkotyków, a także do młodych dorosłych, którym grożą negatywne konsekwencje związane z używaniem substancji psychoaktywnych (alkohol, narkotyki) np. w pracy, na uczelni. Program wdrażany jest na terenie Zielonej Góry przez pracowników Lubuskiego Ośrodka Profilaktyki i Terapii, działającego przy Polskim Towarzystwie Zapobiegania Narkomanii.
- W ciągu roku kontrolowane są placówki handlowe pod kątem sprzedaży alkoholu osobom niepełnoletnim. Najczęściej kontroli tych dokonują dzielnicowi.
- Prowadzona jest współpraca z **Biurem Pełnomocnika ds. Rozwiązywanie Problemów Alkoholowych w Zielonej Górze** w zakresie działań profilaktycznych realizowanych na terenie placówek edukacyjnych.
- Spotkania z dr Jackiem Kurzępą dotyczące realizacji programów profilaktycznych związanych z profilaktyką uzależnień od substancji psychoaktywnych w tym narkotyków oraz narkotyków nowej generacji NSP (Nowa Substancja Psychoaktywna). Udział policjantów z Wydziału Prewencji oraz naczelnika Wydziału dw. z Przystępczością Narkotykową.
- W dniu 05.04.2018r - udział policjantów z Wydziału Prewencji w konferencji dot. problematyki uzależnień organizowanej przez Zielonogórskie Starostwo Powiatowe, adresowanej do dyrektorów, nauczycieli i pedagogów. Przeprowadzenie wykładu „Problematyka uzależnienia od substancji psychoaktywnych ze zwróceniem uwagi na problem dopalaczy”.
- W dniu 11.04.2018r - udział policjantów z Wydziału Prewencji w konferencji „Zapobieganie kontra ściganie karne” - problematyka uzależnień od substancji psychoaktywnych
- W dniu 25.04.2018r oraz 15.05.2018r. - udział policjantów z Wydziału Prewencji w spotkaniach szkoleniowych dotyczących projektu **Fred Goes Net** – podsumowanie współpracy w Lubuskim Ośrodku Profilaktyki i Terapii, omówienie zrealizowanych działań profilaktycznych.
- Udział policjantów z Wydziału Prewencji w konferencji strategii rozwiązywania problemów uzależnień organizowanych przez **MOPS** Zielona Góra.

- Udział policjanta z Wydziału Prewencji w międzynarodowym dniu zapobiegania narkomanii organizowanym przez LOPIIT Zielona Góra – festyn profilaktyczny dla ok. **500** osób.
- W dniu 04.09.2018r zielonogórcy policjanci brali udział w konferencji pn. „Transgraniczna współpraca w zakresie zwalczania i zapobiegania uzależnieniom w Euroregionie SPREWA- NYSA-BÓBR”.
- W dniu 11.10.2018r policjanci z KMP w Zielonej Górze brali udział w spotkaniu zespołu ds. zapobiegania zachowaniom ryzykownym wśród młodzieży organizowanym przez Zespół Szkół Akademickich w ramach kampanii „**STOP-DOP**”.

PRZEMOC W RODZINIE

- **„Tydzień Pomocy Osobom Pokrzywdzonym Prześstępstwem”** w dniach **19.02.2018 - 23.02.2018r.** Materiały edukacyjne i informacyjne otrzymane z Ośrodka Pomocy dla Osób Pokrzywdzonych Prześstępstwem zostały rozmieszczone w punktach przyjęć interesantów w Komendzie Miejskiej Policji w Zielonej Górze oraz w Komisariatach Policji. Wręczano je również podczas pełnionych dyżurów oraz rozpowszechniano za pośrednictwem służb patrolowych, które w wyżej wymienionym okresie udzielały informacji osobom zainteresowanym możliwością uzyskania pomocy specjalistycznej w punktach konsultacyjnych dla osób pokrzywdzonych przześstępstwem. W Wydziale Dochodzeniowo-Śledczym uruchomiono telefon zaufania dla osób pokrzywdzonych przześstępstwem. Zrealizowano **11** dyżurów specjalistycznych w punktach konsultacyjnych na terenie Komendy Miejskiej Policji w Zielonej Górze, Lubuskiego Stowarzyszenia na Rzecz Kobiet BABA, Ośrodka Interwencji Kryzysowej w Zielonej Górze, Komisariatu Policji w Sulechowie, Posterunku Policji w Babimoście, posterunku Policji w Trzebiechowie, posterunku Policji w Kargowej. W działania włączyły się pomocowe instytucje specjalistyczne, między innymi: Miejski Ośrodek Pomocy Społecznej, Towarzystwo Rozwoju Rodziny, Ośrodek Interwencji Kryzysowej w Zielonej Górze, Lubuskie Stowarzyszenie na Rzecz Kobiet BABA. W ramach prowadzonych wszystkich dyżurów specjalistycznych w Lubuskim Stowarzyszeniu na Rzecz Kobiet BABA udzielono **80** porad.
- Dodatkowo policjanci z Komisariatu Policji w Sulechowie i Posterunku Policji w Nowogrodzie Bob. uczestniczyli w dwóch szkoleniach zorganizowanych przez OPS w Sulechowie i OPS w Nowogrodzie Bobrzańskim, które również dotyczyły przeciwdziałania przemocy w rodzinie oraz realizacji procedury „Niebieskie Karty” – łącznie **7** policjantów.
- W Zielonej Górze, w pracach Miejskiego Zespołu Interdyscyplinarnego, pozyskano ulotki wydane przez Lubuskie Stowarzyszenie na rzecz Kobiet „BABA” ze środków finansowych UM w Zielonej Górze, zawierające informacje na temat przemocy domowej i praw osób pokrzywdzonych przześstępstwem. Ulotki umieszczono w punktach przyjęć interesantów w budynkach Komisariatów i Komendy, a dodatkowo przekazano dzielnicowym i policjantom z Ogniw Patrolowo-Interwencyjnych celem wręczania ich osobom doznającym przemocy i pokrzywdzonym przześstępstwem, z którymi policjanci mają do czynienia podczas interwencji i wizyt domowych w ramach realizacji procedury „Niebieskie Karty”.
- W lutym br. w PCPR w Zielonej Górze policjanci komendy miejskiej uczestniczyli w spotkaniu dotyczącym zasad postępowania policjantów i pracowników socjalnych w przypadku odbierania interwencyjnego małoletnich dzieci i umieszczania ich w rodzinach zastępczych. W spotkaniu, oprócz policjantów, uczestniczyli pracownicy PCPR-u, MOPS-u oraz osoby tworzące rodziny zastępcze.

BEZDOMNOŚĆ I ŻEBRACTWO

- Bezdomni – 9 listopada br. w siedzibie MOPS w Zielonej Górze zorganizowano spotkanie dotyczące sytuacji osób bezdomnych na terenie miasta Zielona Góra. W spotkaniu oprócz pracowników socjalnych uczestniczyli również przedstawiciele: Straży Miejskiej w Zielonej Górze, Komendy Miejskiej Policji, Caritas Diecezji Zielonogórsko-Gorzowskiej, Noclegowni dla

Osób Bezdomnych, Schroniska Aktywizującego dla Bezdomnych Mężczyzn, Stowarzyszenia Reintegracji Społecznej, Chrześcijańskiej Fundacji Rozwoju „Rondo” oraz przedstawiciele Szpitala Uniwersyteckiego

w Zielonej Górze. Podczas spotkania omówiono aktualną sytuację w mieście w zakresie liczby osób bezdomnych przebywających na terenie Zielonej Góry, miejsc ich pobytu, a także realnych możliwości pomocy osobom bezdomnym.

- Na terenie działania Komendy Miejskiej Policji w Zielonej Górze prowadzone są działania policyjne pn. Zima 2017/2018. W ramach prowadzonych działań policjanci udzielają pomocy w szczególności osobom bezdomnym i potrzebującym. Nawiązują kontakt z placówkami zajmującymi się pomocą osobom bezdomnym. W okresie zimowym, podczas występowania zwłaszcza niskich temperatur, funkcjonariusze służb patrolowych oraz dzielnicowi zwracają szczególną uwagę na osoby bezdomne oraz miejsca zagrażające ich zdrowiu i życiu, w których mogą przebywać. Ponadto policjanci zebrali ciepłą odzież, którą przekazali zielonogórskiej noclegowni.

BEZPIECZEŃSTWO OSÓB STARSZYCH

- **Spotkania z seniorami:** przeprowadzono spotkania o charakterze informacyjno – edukacyjnym mające na celu sygnalizowanie zagrożeń związanych z oszustwami na tzw. „Wnuczka” oraz innymi sposobami wyłudzenia pieniędzy od osób starszych. Podczas spotkań przekazywano informacje dotyczące sytuacji ryzyka, zapobiegania sytuacjom zagrożeń oraz adekwatnego reagowania na nie. Omawiano techniki stosowane przez sprawców przestępstw z obszaru psychomanipulacji mające na celu uspienie czujności ofiary oraz skłonienie jej do podjęcia określonych działań, które w efekcie końcowym przyczyniają się do stania się ofiarami przestępstw. Przeprowadzono 5 spotkań, w których wzięło udział 115 osób (Stowarzyszenie Pionierów Zielonej Góry, Dom Dziennego Pobytu „Retro”, Centrum Usług Opiekuńczych, Polski Związek Emerytów, Rencistów i Inwalidów, Dzienny Dom Senior – Wigor, Związek Działkowców oraz Domy i Ośrodki Pomocy Społecznej).
- **Spotkania z seniorami** w Domu Kultury w Babimoście, w Klubie Seniora w Sulechowie oraz ze słuchaczami Uniwersytetu Trzeciego Wieku w Wojewódzkiej i Miejskiej Bibliotece Publicznej w Zielonej Górze. W spotkaniach brały udział policjantki z Zespołu Komunikacji Społecznej wraz z Rzecznikami Konsumentów. 3 spotkania, 120 osób.
- W dniu 19.03.2018r „Technologiczny Senior” spotkanie z seniorami na temat rozwoju cyfryzacji, cyberzagrożeń w Urzędzie Marszałkowskim. W spotkaniu uczestniczyło 70 seniorów.
- 26.10.2018r udział w obchodach „Dnia Seniora” zorganizowanego w siedzibie ZUS w Zielonej Górze uczestniczyło 25 osób.
- Opracowanie i przesłanie do Banków na terenie Zielonej Góry oraz na terenie podległych gmin pisma informującego o działalności oszustów, z prośbą o zwrócenie uwagi przez pracowników Banków na osoby starsze wybierające znaczne sumy pieniędzy lub dokonujące przelewów na inne konta – prośba o niezwłoczny kontakt z Policją.
- Przeprowadzenie spotkań edukacyjno – informacyjnych z seniorami na temat działalności oszustów, bezpieczeństwa w ruchu drogowym, a także innych zagrożeń na jakie mogą być narażeni. 5 spotkań, w których udział wzięło 115 osób.
- Przekazywanie informacji na temat działalności przestępców metodami „Na wnuczka”, „Na policjanta” w środkach masowego przekazu (zamieszczenie informacji po każdym zdarzeniu na stronie internetowej KMP Zielona Góra wraz z ostrzeżeniem).
- Spotkanie informacyjno – edukacyjne z seniorami słuchaczami Uniwersytetu III Wieku w Zielonej Górze dotyczące oszustw na szkodę osób starszych, podpisywanie umów. W spotkaniu wzięło udział 40 osób.
- **Działania Prewencyjne pn. „Uważaj – Oszust!”** - rozpowszechniano ulotki i rozmieszczano plakaty w lokalnych Ośrodkach Zdrowia (poczekalni, rejestracje), przekazywano je osobom

starszym oczekującym na wizytę u lekarza pierwszego kontaktu. Umieszczano plakaty i ulotki w punktach przyjęć interesantów w budynku Komendy Miejskiej Policji w Zielonej Górze oraz podległych komisariatach. Ponadto policjanci nawiązali współpracę z Poczta Polska, przekazali informacje o sposobach działania przestępców pracownikom wszystkich zielonogórskich banków, a także spowodowali odczytywanie stosownych komunikatów ostrzegających przed przestępcami w parafiach zielonogórskich po niedzielnych mszach.

CYBERPRZESTĘPCZOŚĆ

- Policjanci z Komendy Miejskiej Policji w Zielonej Górze w ramach „Dni Bezpiecznego Internetu” przeprowadzili **46** spotkań w szkołach podstawowych, gimnazjalnych i ponadgimnazjalnych, w których uczestniczyło **1981** osób.
- Udział policjanta Komendy Miejskiej Policji w Zielonej Górze w spotkaniu szkoleniowym zorganizowanym przez Wojewódzką Bibliotekę w Zielonej Górze adresowanym do nauczycieli, pedagogów, a także uczniów szkół podstawowych, gimnazjalnych, ponadgimnazjalnych pn. „**Tworzymy kulturę szacunku w sieci**”. Policjant poruszył aspekt prawny omawianego zjawiska. Udział **120** słuchaczy.
- 19 marca 2018 roku policjanci uczestniczyli w zorganizowanym przez Urząd Marszałkowski Województwa Lubuskiego spotkaniu pn. „**Technologiczny Senior**” na temat rozwoju cyfryzacji i cyberzagrożeń. Policjant poruszył aspekt prawny omawianego zjawiska. Udział **70** słuchaczy (seniorów).
- W ramach programu pn. „**Bezpieczne Gimnazjum**” w klasach II szkół gimnazjalnych prowadzone były spotkania dotyczące cyberprzestępczości i cyberprzemocy. Przeprowadzono łącznie **41** spotkań, w których wzięło udział **1019** uczniów.
- W ramach spotkań z dziećmi podczas ferii zimowych „**Bezpieczne Ferie 2018**” – omawiano zagadnienia związane z zagrożeniami w sieci, w **14** spotkaniach uczestniczyło **667** dzieci.
- Powiatowy turniej wiedzy „**Bezpieczne Wakacje z Lupo**”, zorganizowany w KMP w Zielonej Górze. W turnieju brało udział 23 uczniów z klas V i VI szkół podstawowych, którzy również odpowiadali na zagadnienia związane z cyberprzestępczością.
- Pozostałe spotkania (temat cyberprzemoc):
 - Szkoły podstawowe – **17** spotkań, w których wzięło udział **572** uczniów,
 - Gimnazjum **6** spotkania, w których wzięło udział **375** uczniów,
 - Klasa VII - **7** spotkań, w których wzięło udział **153** uczniów,
 - Klasa VIII - **1** spotkanie, w którym wzięło udział **20** uczniów.

HANDEL LUDŹMI

- I. Udział w XII edycji projektu profilaktycznego „Zapobieganie handlowi ludźmi” – przeprowadzono **22** spotkania z **755** uczniami szkół ponadgimnazjalnych.
- II. Działania profilaktyczne w związku z obchodami Europejskiego Dnia Przeciwko Handlowi Ludźmi: w ramach prowadzonych spotkań profilaktycznych z młodzieżą szkół ponadgimnazjalnych poruszano problematykę handlu ludźmi. Szczególną uwagę poświęcono bezpiecznym zachowaniom, które chronią przed staniem się ofiarą handlu ludźmi. Informowano młodzież o obchodach Europejskiego Dnia Przeciwko Handlowi Ludźmi w dniu 18 października 2018 roku, stanowiącego element Krajowego Planu Działań Przeciwko handlowi Ludźmi na lata 2016 – 2018. Przeprowadzono **40** spotkań, w których wzięło udział **997** osobami.

BEZPIECZNY WYPOCZYNEK

- „Bezpieczne Wakacje” - **64** spotkania edukacyjne na półkoloniach i obozach, w których brało udział **1924** dzieci
- Przeprowadzono **60** kontroli miejsc wypoczynku.
- Konkursy ogłoszone przez Komendę Wojewódzką Policji w Gorzowie Wlkp. – konkurs plastyczny pn. „Kręci mnie bezpieczeństwo nad wodą”
- „Bezpieczne Ferie”- przeprowadzono **14** spotkań edukacyjnych z dziećmi, podczas ferii zimowych, w których uczestniczyło **667** osób.

OSOBY POKRZYWDZONE PRZESTĘPSTWEM

- Uczestnictwo funkcjonariuszy Zespołu ds. Profilaktyki Społecznej, Nieletnich i Patologii w posiedzeniach Grup Roboczych oraz Zespołów Interdyscyplinarnych podejmujących pracę z rodzinami, w których istnieje podejrzenie stosowania przemocy – **6** posiedzeń Grup Roboczych, podczas których udzielono **16** porad osobom będącym ofiarami lub sprawcami przemocy, **2** spotkania Zespołu Interdyscyplinarnego.
- „Tydzień Pomocy Osobom Pokrzywdzonym Przepępstwem” w dniach **19 - 23** lutego **2018r.** Materiały edukacyjne i informacyjne otrzymane z Ośrodka Pomocy dla Osób Pokrzywdzonych Przepępstwem zostały rozmieszczone w punktach przyjęć interesantów w Komendzie Miejskiej Policji w Zielonej Górze oraz w Komisariatach Policji. Wręczano je również podczas pełnionych dyżurów oraz rozpowszechniano za pośrednictwem służb patrolowych, które w wyżej wymienionym okresie udzielały informacji osobom zainteresowanym możliwością uzyskania pomocy specjalistycznej w punktach konsultacyjnych dla osób pokrzywdzonych przepępstwem. W Wydziale Dochodzeniowo – Śledczym uruchomiono telefon zaufania dla osób pokrzywdzonych przepępstwem. Zrealizowano **11** dyżurów specjalistycznych w punktach konsultacyjnych na terenie Komendy Miejskiej Policji w Zielonej Górze, Lubuskiego Stowarzyszenia na Rzecz Kobiet BABA, Ośrodka Interwencji Kryzysowej w Zielonej Górze, Komisariatu Policji w Sulechowie, Posterunku Policji w Babimoście, Posterunku Policji w Kargowej i Posterunku Policji w Trzebiechowie. W działania włączyły się pomocowe instytucje specjalistyczne, między innymi: Miejski Ośrodek Pomocy Społecznej, Towarzystwo Rozwoju Rodziny, Ośrodek Interwencji Kryzysowej w Zielonej Górze, Lubuskie Stowarzyszenie na Rzecz Kobiet BABA. W ramach prowadzonych wspólnych działań z oferowanej pomocy specjalistycznej i wsparcia skorzystało **80** osób.
- Festyny i imprezy plenerowe: funkcjonariusze brali udział w **12** imprezach plenerowych, festynach udzielając porad i wskazówek, a także wręczając ulotki i materiały edukacyjne mieszkańcom Zielonej Góry z zakresu prewencji kryminalnej (cyberprzemoc, agresja, kradzieże, włamania, oszustwa, przemoc domowa), profilaktyki uzależnień (alkoholizm, hazard, narkomania, dopalacze) oraz bezpieczeństwa komunikacyjnego.

BEZPIECZEŃSTWO IMPREZ MASOWYCH

- Przed wszystkimi imprezami masowymi, w tym o charakterze sportowym przeprowadzane są lustracje obiektów, w których odbywają się imprezy. Prowadzone są spotkania z organizatorami i osobami odpowiedzialnymi za bezpieczeństwo imprez masowych. Funkcjonariusze Wydziału Sztab Policji i Prewencji Komendy Miejskiej Policji w Zielonej Górze są w stałym kontakcie z organizatorami sportowych imprez masowych odbywających się na terenie Komendy Miejskiej Policji w Zielonej Górze w celu ich prawidłowego zabezpieczenia. W 2018 roku odbyło się **80** imprez masowych o charakterze sportowym jak również artystyczno – rozrywkowych.

RUCH DROGOWY

- **Przegląd i ocena dróg pod względem bezpieczeństwa w rejonach szkół i placówek oświatowych** – 22 kontrole przeprowadzone przez policjantów Wydziału Ruchu Drogowego.
- W ramach działań profilaktycznych Wydziału Ruchu Drogowego Komendy Miejskiej Policji w Zielonej Górze w 2018r przeprowadzone zostały następujące działania:
- „Trzeźwy Kierowca” (62 działania), „Trzeźwy Weekend” (44 działania), „Alkohol i Narkotyki” (6 działań), „Bezpieczny Weekend” (7), „Truck i Bus” (3), „Pasy” (4), „Prędkość” (6), „Trójkąt Bezpieczeństwa”(4),
- Działania „Znicz” 31.10-04.11.2018r – w trosce o bezpieczeństwo osób podróżujących po kraju i odwiedzających nekropole.
- Prowadzono również nasilone kontrole w okresie 12.02.2018-25.02.2018r pn. „Bezpieczne Ferie”.
- „Bezpieczne Wakacje” w okresie od 22.06.2018-02.09.2018r oraz „Niechronieni Uczestnicy Ruchu Drogowego”, „Bezpieczna droga do szkoły ”
- Spotkania edukacyjne z dziećmi w wieku przedszkolnym, szkół podstawowych i gimnazjalnym zwracające szczególnie uwagę na problematykę bezpieczeństwa komunikacyjnego w tym bezpieczeństwa w ruchu drogowym, przeprowadzono **83** spotkania, w których udział wzięło **3900** dzieci.
- Realizacja spotkań z dziećmi w ramach programu „LUPO” w kl. V – VI przeprowadzono **128** spotkań, w których wzięło udział **3749** osób.
- Turniej wiedzy z zakresu bezpieczeństwa komunikacyjnego „Zebra”, adresowany do uczniów szkoły podstawowej i gimnazjum, w którym udział wzięły **84** osoby,
- Turniej Bezpieczeństwa Ruchu Drogowego adresowany do uczniów szkoły podstawowej i gimnazjalnej, w którym udział wzięły **42** osoby,
- Program Edukacyjny „Autostrada do szkoły” adresowany do uczniów szkoły podstawowej, w którym udział wzięło **65** uczniów,
- Egzamin na kartę rowerową, dla uczniów szkoły podstawowej i gimnazjum, w którym udział wzięło **67** uczniów,
- Promocja Zawodu Policjanta, spotkania z uczniami gimnazjów, udział **200** uczniów,
- Akcja „Maksymalnie widoczny – widzieć i być widzianym” – spotkania dotyczące bezpieczeństwa na drogach dzieci i młodzieży, połączone z rozdawaniem elementów odblaskowych, które zwiększają widoczność, a tym, samym poprawiają bezpieczeństwo.
- Spotkania edukacyjno – informacyjne adresowane do dzieci i młodzieży z zakresu bezpieczeństwa komunikacyjnego. Podczas spotkań propagowano zasady bezpieczeństwa dzieci w ruchu drogowym. Szczególną uwagę zwracano na rolę odblasków, które podczas spotkań przekazywano najmłodszym.

Stan bezpieczeństwa w ruchu drogowym

Liczba wypadków drogowych

W 2018 roku na drogach powiatu zielonogórskiego odnotowano 104 wypadki drogowe, w których 10 osób poniosło śmierć, a 122 doznało obrażeń ciała. W porównaniu do analogicznego okresu 2017 roku odnotowano spadek ilości wypadków drogowych o 38, liczba ofiar śmiertelnych utrzymała się na tym samym poziomie, natomiast liczba osób rannych zmalała o 60.

	WYPADKI			ZABICI			RANNI		
	2018	2017	wzrost/ spadek	2018	2017	wzrost/ spadek	2018	2017	wzrost/ spadek
Ogółem	104	142	-38	10	10	0	122	184	-60

Liczba wypadków drogowych ze skutkiem śmiertelnym

W 2018 roku na drogach powiatu zielonogórskiego odnotowano 10 wypadków drogowych ze skutkiem śmiertelnym, w których 10 osób poniosło śmierć.

	LICZBA WYPADKÓW ZE SKUTKIEM ŚMIERTELNYM			ZABICI W WYPADKACH		
	2018	2017	wzrost/ spadek	2018	2017	wzrost/ spadek
OGÓŁEM	10	10	0	10	10	0

Wypadki drogowe i ich skutki w poszczególnych miesiącach

Do wypadków najczęściej dochodziło w lipcu. Wzrost liczby wypadków odnotowano w styczniu, kwietniu, maju i czerwcu. W pozostałych miesiącach odnotowano spadek.

Miesiące	WYPADKI		ZABICI		RANNI	
	2018	2017	2018	2017	2018	2017
Styczeń	12	5	2	0	11	6
Luty	1	6	0	2	1	8
Marzec	7	14	1	1	11	18
Kwiecień	9	8	0	2	11	10
Maj	11	4	2	0	12	4
Czerwiec	13	9	0	0	14	12
Lipiec	15	8	1	1	17	10
Sierpień	12	20	1	1	13	33
Wrzesień	7	19	2	0	11	23
Październik	9	24	0	1	11	34
Listopad	3	13	0	2	4	13
Grudzień	5	12	0	0	6	13

Wypadki drogowe wg dni tygodnia

Do wypadków dochodziło najczęściej w środy i czwartki. Na podstawie wszystkich zdarzeń stwierdzić należy spadek wypadków w poszczególnych dniach tygodnia. Najmniej wypadków zaistniało w piątek.

	WYPADKI		ZABICI		RANNI	
	2018	2017	2018	2017	2018	2017
poniedziałek	14	24	1	1	15	33
wtorek	15	24	1	2	16	35
środa	18	18	2	1	22	22
czwartek	18	20	0	1	20	24
piątek	11	17	0	1	17	22
sobota	12	16	3	2	13	18
niedziela	16	23	3	2	19	30

Wypadki drogowe wg godzin

Podobnie jak w latach poprzednich, do wypadków drogowych najczęściej dochodziło w godzinach największego natężenia ruchu, czyli na II zmianie. Stosunek ilości zdarzeń na poszczególnych zmianach, na przełomie ostatnich trzech lat wykazuje tendencję spadkową. Bezpiecznie było w godzinach nocnych pomiędzy 0⁰⁰ a 6⁰⁰.

GODZINA	ZMIANA	2018	ZMIANA	2017
06.00-14.00	I	41	I	62
14.00-22.00	II	53	II	66
22.00-06.00	III	10	III	14

Wypadki drogowe i ich skutki wg rodzaju zdarzenia

W 2018 roku odnotowano 32 wypadki z udziałem osób pieszych, co stanowi spadek o 1 takie zdarzenie w porównaniu do 2017 r. Główną przyczyną tych zdarzeń było najechanie na pieszego. Dużą liczbę wypadków stanowi zderzenie się pojazdów w ruchu (czołowe, boczne, tylne), których odnotowano w sumie 47. W zdarzeniach tych 2 osoby poniosły śmierć, a 62 zostały ranne.

		WYPADKI		ZABICI		RANNI	
		2018	2017	2018	2017	2018	2017
Najechnanie na drzewo		7	5	3	3	6	8
Zderzenie się pojazdów w ruchu	boczne	27	40	0	2	37	48
	czołowe	11	11	1	1	13	25
	tylne	9	25	1	0	12	34
Najechnanie na pieszego		32	33	5	4	29	29
Najechnanie na unieruchomiony pojazd		1	3	0	0	1	5
Najechnanie na słup, znak		0	1	0	0	0	1
Wywrócenie się pojazdu		16	9	0	0	22	11
inne		1	7	0	0	2	11

Wypadki drogowe – wina

W 2018 roku odnotowano 91 wypadków z winy kierującego, co stanowi spadek o 27 w stosunku do 2017 roku. Spadek o 2 można zaobserwować w przypadku winy pieszego w stosunku do 2017 roku.

	WYPADKI		ZABICI		RANNI	
	2018	2017	2018	2017	2018	2017
Współwina uczestników ruchu	0	0	0	0	0	0
Inne przyczyny	4	3	1	0	4	4
Wina kierującego	91	128	5	7	113	172
Wina pieszego	9	11	4	3	5	8

Wypadki drogowe spowodowane przez pieszych

Najczęstszą przyczyną zdarzeń z udziałem pieszych jest niewłaściwe zachowanie się kierujących względem tej grupy uczestników ruchu.

PRZYCZYNA	WYPADKI		ZABICI		RANNI	
	2018	2017	2018	2017	2018	2017
Chodzenie nieprawidłową stroną jezdni	2	0	0	0	2	0
Wejście na jezdnię przed jadącym pojazdem	4	6	4	2	0	4
Wejście na jezdnię z za pojazdu, przeszkody	2	1	0	0	2	1
Przekraczanie jezdni w miejscu niedozwolonym	0	0	0	0	0	0
Stanie na jezdni, leżenie	1	2	0	1	1	1
Wejście na jezdnię przy czerwonym świetle	0	1	0	0	0	1
Inne przyczyny	0	1	0	0	0	1

Przyczyny zdarzeń drogowych spowodowanych przez kierujących

Do głównych przyczyn zaistnienia zdarzeń należy zaliczyć nieudzielenie pierwszeństwa przejazdu oraz niedostosowanie prędkości do warunków drogowych często w połączeniu z niezachowaniem bezpiecznej odległości między pojazdami. Najczęstszą przyczyną zdarzeń z udziałem pieszych jest niewłaściwe zachowanie się kierujących względem tej grupy uczestników ruchu.

PRZYCZYNA	WYPADKI		ZABICI		RANNI	
	2018	2017	2018	2017	2018	2017
Prędkość	24	16	1	3	28	25
Nieprawidłowe cofanie	1	1	0	0	1	1
Nieprawidłowe omijanie	0	1	0	0	0	1
Nieprawidłowe zachowanie wobec pieszych	22	19	1	1	23	18
Nieprawidłowe przejeżdżanie przejść dla rowerów	1	0	0	0	1	0
Nieprawidłowe skręcanie	1	1	0	0	1	1
Nieprawidłowe wymijanie	4	3	1	0	4	4
Nieprawidłowe wyprzedzanie	3	6	0	0	4	6
Nieprawidłowe zawracanie	0	0	0	0	0	0
Nieprawidłowa zmiana pasa ruchu	2	4	1	0	5	5
Nieudzielenie pierwszeństwa przejazdu	20	34	0	1	30	1
Niezachowanie bezpiecznej odległości między pojazdami	6	23	0	0	6	32
Wjazd przy czerwonym świetle	0	0	0	0	0	0
Zmęczenie, zaśnięcie	2	4	1	1	4	0

Wypadki drogowe i ich skutki zaistniałe na drogach krajowych i wojewódzkich

Z poniższej tabeli wynika, że z uwagi na znaczenie szlaków komunikacyjnych oraz na dobowe natężenie ruchu najbardziej zagrożonymi trasami są drogi: K-27, K-32 oraz krajowa nr S-3 relacji Węzeł Świebodzin – Sulechów – Zielona Góra – Węzeł Niedoradz. Droga wojewódzka W-280, W-279, W282 są najbardziej zagrożonymi trasami z uwagi na wzrost zdarzeń. Najwięcej ofiar śmiertelnych odnotowano, tak jak i w latach wcześniejszych, na drodze K-27. Zwrócić uwagę jednak należy na pozytywny - bardzo wyraźny – spadek ilości wypadków na drodze W-283, W-282 oraz mimo wszystko poprawiającą się sytuację na drodze S3. Jest to efekt poprawy infrastruktury drogowej, a także systematycznego kierowania do służby na tę drogę patroli ruchu drogowego oraz ich właściwego zadaniowania.

Nr drogi	WYPADKI		ZABICI		RANNI	
	2018	2017	2018	2017	2018	2017
K 3	4	15	1	2	9	30
K 27	10	10	3	3	9	14
K 32	11	13	1	0	11	16
W 276	0	0	0	0	0	0
W 278	3	5	0	1	3	8
W 279	5	4	1	2	5	3
W 280	9	4	1	0	8	4
W 281	3	2	0	0	5	2
W 282	6	10	1	1	6	9
W 283	3	11	0	0	3	14
W 288	1	0	0	0	1	0
W 289	0	0	0	0	0	0
W 290	1	1	0	0	2	1
W 295	1	3	0	0	1	4
W 303	0	0	0	0	0	0
W 304	2	0	0	0	6	0
W 313	1	1	0	0	1	2
W 314	1	1	0	0	2	1

Zdarzenia drogowe w poszczególnych gminach

Wzrost liczby zdarzeń drogowych odnotowano na terenie gminy Babimost, Czerwieńsk oraz Kargowa. Natomiast na terenie Zielonej Góry odnotowano spadek liczby wypadków o 40, a wszystkich zdarzeń o 277 w skali całego roku.

GMINA	WYPADKI		ZABICI		RANNI		ZDARZENIA	
	2018	2017	2018	2017	2018	2017	2018	2017
Babimost	3	0	0	0	7	0	28	63
Bojadła	1	0	0	0	1	0	9	14
Czerwieńsk	8	2	1	0	9	2	53	66
Kargowa	9	4	1	0	9	5	35	46
Nowogród Bobrzański	9	10	1	2	9	13	64	92
Sulechów	7	17	2	1	13	28	247	372
Świdnica	7	11	2	1	9	14	93	103
Trzebiechów	3	2	0	1	3	3	27	25
Zabór	3	2	1	0	2	2	26	21
Zielona Góra	54	94	2	5	60	117	1825	2102

Wypadki z udziałem nietrzeźwych kierujących

W 2018 roku nastąpił wzrost wypadków z udziałem nietrzeźwych kierujących o 6 w stosunku do ubiegłego roku, a liczba osób rannych wzrosła o 7 w porównaniu do 2017 roku.

	WYPADKI		ZABICI		RANNI	
	2018	2017	2018	2017	2018	2017
Z winy kierującego	8	2	0	0	9	2

Liczba kolizji

Oprócz podanej liczby wypadków w 2018 roku zgłoszono 3077 kolizji tj. o 185 więcej niż w 2017r.

	KOLIZJE		
	2018	2017	Wzrost/spadek
OGÓŁEM	3077	2892	185

Lokalizacja zdarzeń (ogółem) na terenie Zielonej Górze wg wybranych kryteriów

Do zdarzeń drogowych na terenie miasta dochodzi najczęściej na głównych ciągach komunikacyjnych: Trasa Północna, Zjednoczenia, Wojska Polskiego, Wrocławska, Sulechowska, Wyszyńskiego.

ULICA	liczba zdarzeń 10 i więcej	ULICA	liczba wypadków 2 i więcej	ULICA	liczba rannych 2 i więcej
Trasa Północna	145	Batorego	3	Wojska Polskiego	4
Zjednoczenia	143	Podgórna	3	Sulechowska	4
Wojska Polskiego	73	Sulechowska	3	Batorego	3
Wrocławska	69	Zjednoczenia	3	Długa	3
Sulechowska	65	Kożuchowska	2	Podgórna	3
Wyszyńskiego	65	Wojska Polskiego	2	Westerplatte	2
Batorego	57	Wyszyńskiego	2	Wyszyńskiego	2
Podgórna	41			Zjednoczenia	2
Długa	28				
Łużycka	27				
Westerplatte	25				
Dąbrówki	23				
Sienkiewicza	23				

Wsparcie finansowe działania Komendy Miejskiej Policji w Zielonej Górze przez samorządy miasta i powiatu zielonogórskiego w roku 2018 - Informacja o darowiznach pieniężnych i rzeczowych.

Lp.	Darczyńca	Kwota w zł	Przeznaczenie	Razem:
<i>DAROWIZNY PIENIĘŻNE</i>				
1.	Urząd Miasta Zielona Góra	188.800	rekompensata pieniężna dla policjantów za ponadnormatywny czas służby pełnionej na terenie miasta Zielona Góra	258.800
2.		20.000	nagrody dla policjantów	
3.		50.000	realizacja programów prewencyjnych	
4.		250.000	dofinansowanie do zakupu 8 pojazdów służbowych, zakup 9 szt. alkotestów iBlow	250.000
5.		50.000	rekompensata pieniężna dla policjantów za ponadnormatywny czas służby pełnionej na terenie miasta Zielona Góra	50.000
6.		20.000	- pies służbowy - 1 szt. - narkotesty - 80 szt. - aparaty foto - 6 szt. - torby na sprzęt techniki policyjnej - 7 szt. - karty pamięci do aparatów foto - 10 szt. - etui do aparatów foto - 6 szt.	20.000
7.		20.000	nagrody dla policjantów za wykonywanie działań prewencyjnych w okresie Winobrania 2018	20.000
Razem Urząd Miasta Zielona Góra				598.800

8.	Gmina Sulechów	1.600	nagrody dla policjantów z okazji Święta Policji	1.600
9.	Gmina Kargowa	500	realizacja programów prewencyjnych, dofinansowanie do zakupu mobilnego miasteczka ruchu drogowego	800
		300	nagrody dla policjantów z okazji Święta Policji	
10.	Gmina Trzebiechów	250	nagrody dla policjantów z okazji Święta Policji	1.200,01
		950,01	realizacja programów prewencyjnych, dofinansowanie do zakupu mobilnego miasteczka ruchu drogowego	
11.	Gmina Babimost	300	nagrody dla policjantów z okazji Święta Policji	300
12.	Gmina Bojadła	300	nagrody dla policjantów z okazji Święta Policji	800
		500	realizacja programów prewencyjnych, dofinansowanie do zakupu mobilnego miasteczka ruchu drogowego	
13.	WORD Zielona Góra	10.262,81	przeinstalowanie videorejestratora do służbowego pojazdu oznakowanego	10.262,81
łącznie darowizny pieniężne:				613.762,82
DAROWIZNY RZECZOWE I UŻYCZENIE				
14.	Gmina Kargowa	1.390	kamera - fotopułapka LTL 6310MC dla PP Kargowa	użyczenie
15.	Stowarzyszenie "Bezpieczne Miasto"	5.892	12 kpl. umundurowania specjalnego dla Nietatowej Grupy Realizacyjnej	umowa darowizny z 24.10.2018
16.	Gmina Świdnica	14.998,40	meble biurowe z przeznaczeniem do pełnego - całkowitego wyposażenia Posterunku Policji w Świdnicy po przeprowadzonym remoncie	umowa darowizny z 14.11.2018
17.	Fundacja	7.594	3 kpl. umundurowania specjalnego	umowa

	"Bezpieczne Miasto"		5 szt. lokalizatorów GPS 3 apteczki 1 torba na sprzęt dla Nieetatowej Grupy Poszukiwawczej	darowizny z 12.12.2018r.
18.	Powiat Zielonogórski	ok. 3.000	1 rower na wyposażenie policyjnego patrolu rowerowego w KP Sulechów	użyczenie
		32.874,40		
OGÓŁEM WARTOŚĆ DAROWIZN I UŻYCZENIA :				646.637,22